



รายงานผลการประเมินความพึงพอใจผู้รับบริการ

ของ

เทศบาลตำบลบ้านดอน

อำเภออุทุมพร จังหวัดสุพรรณบุรี

ประจำปีงบประมาณ 2562

ดำเนินการสำรวจและประเมิน

โดย

มหาวิทยาลัยเทคโนโลยีราชมงคลสุวรรณภูมิ





กิตติกรรมประกาศ

การประเมินความพึงพอใจผู้รับบริการฉบับนี้สำเร็จได้ด้วยดีเพราะท่านนายกเทศมนตรีตำบลบ้านดอนที่ได้ให้ความไว้วางใจและเชื่อมั่นในศักยภาพผลงานคณาจารย์นักวิจัยของมหาวิทยาลัยเทคโนโลยีราชมงคลสุวรรณภูมิในการสำรวจและประเมินความพึงพอใจผู้รับบริการต่อการให้บริการสาธารณะของเทศบาลตำบลบ้านดอน เพื่อนำผลการประเมินมาปรับปรุงและพัฒนาการบริหารจัดการในบริการประชาชนให้เกิดประสิทธิภาพและประสิทธิผลของหน่วยงาน คณะผู้ประเมินขอกราบขอบพระคุณเป็นอย่างสูงไว้ ณ ที่นี้

ขอขอบพระคุณ ผู้ช่วยศาสตราจารย์ไพศาล บุรินทร์วัฒนา อธิการบดีมหาวิทยาลัยเทคโนโลยีราชมงคลสุวรรณภูมิ และ ผู้ช่วยศาสตราจารย์ ดร.สาลินันท์ บุญมี คณบดีคณะบริหารธุรกิจและเทคโนโลยีสารสนเทศ ซึ่งรับเป็นที่ปรึกษาให้กับโครงการประเมินความพึงพอใจผู้รับบริการ จึงทำให้การดำเนินงานสำรวจและประเมินความพึงพอใจผู้รับบริการ ปีงบประมาณ 2562 ในครั้งนี้เป็นไปด้วยความเรียบร้อย บรรลุผลสำเร็จตามวัตถุประสงค์ทุกประการ

ขอขอบพระคุณคณะผู้บริหาร พนักงานและเจ้าหน้าที่ของเทศบาลตำบลบ้านดอนทุกท่านที่ให้ความร่วมมือและอำนวยความสะดวกในการเก็บรวบรวมข้อมูลในการประเมินครั้งนี้

ขอขอบพระคุณประชาชน ผู้ใช้บริการเทศบาลตำบลบ้านดอนทุกท่านที่ให้ความร่วมมือในการเก็บรวบรวมข้อมูลเพื่อประเมินความพึงพอใจในครั้งนี้

คณะผู้จัดทำ

ตุลาคม 2562



บทสรุปผู้บริหาร

การสำรวจและประเมินความพึงพอใจผู้รับบริการต่อบริการสาธารณะของเทศบาลตำบลบ้านดอน อำเภอดู่ตอง จังหวัดสุพรรณบุรี ในครั้งนี้มีวัตถุประสงค์เพื่อประเมินความพึงพอใจของผู้รับบริการ รวม 5 งาน บริการ คือ งานด้านทะเบียน (ทะเบียนราษฎร) งานด้านโยธา การขออนุญาตปลูกสิ่งก่อสร้าง งานด้านรายได้ หรือภาษี งานด้านสาธารณสุข และงานด้านสวัสดิการสังคม (เงินสงเคราะห์เบี้ยยังชีพผู้สูงอายุ) โดยแต่ละงาน กำหนดกรอบการประเมิน ได้แก่ 1) ขั้นตอนการให้บริการ 2) ช่องทางการให้บริการ 3) เจ้าหน้าที่ผู้ให้บริการ และ 4) สิ่งอำนวยความสะดวก

กลุ่มตัวอย่างที่ใช้ในการประเมิน คือประชาชน เจ้าหน้าที่ของรัฐ/หน่วยงานของรัฐ และหน่วยงาน เอกชน ที่มาขอรับบริการหรือเคยติดต่อกับเทศบาลตำบลบ้านดอน อำเภอดู่ตอง จังหวัดสุพรรณบุรี ใน ปีงบประมาณ 2562 ประกอบด้วย คือ งานด้านทะเบียน (ทะเบียนราษฎร) จำนวน 100 คน งานด้านโยธา การ ขออนุญาตปลูกสิ่งก่อสร้าง จำนวน 17 คน งานด้านรายได้หรือภาษี จำนวน 100 คน งานด้านสาธารณสุข จำนวน 35 คน และงานด้านสวัสดิการสังคม (เงินสงเคราะห์เบี้ยยังชีพผู้สูงอายุ) จำนวน 100 คน สุ่มตัวอย่างโดย ไม่คำนึงถึงความน่าจะเป็นทางสถิติแบบบังเอิญ เครื่องมือที่ใช้คือ แบบประเมินความพึงพอใจของ ผู้รับบริการ วิเคราะห์ข้อมูลโดยใช้โปรแกรมสำเร็จรูป วิเคราะห์หาค่าความถี่ ค่าร้อยละ ค่าเฉลี่ย และค่า เบี่ยงเบนมาตรฐาน ผลการประเมินพบว่า

งานด้านทะเบียน (ทะเบียนราษฎร)

มีความพึงพอใจโดยภาพรวมคิดเป็นร้อยละ 96.20 อยู่ในระดับมากที่สุด

งานด้านโยธา การขออนุญาตปลูกสิ่งก่อสร้าง

มีความพึงพอใจโดยภาพรวมคิดเป็นร้อยละ 95.20 อยู่ในระดับมากที่สุด

งานด้านรายได้หรือภาษี

มีความพึงพอใจโดยภาพรวมคิดเป็นร้อยละ 96.80 อยู่ในระดับมากที่สุด

งานด้านสาธารณสุข

มีความพึงพอใจโดยภาพรวมคิดเป็นร้อยละ 96.20 อยู่ในระดับมากที่สุด

งานด้านสวัสดิการสังคม (เงินสงเคราะห์เบี้ยยังชีพผู้สูงอายุ)

มีความพึงพอใจโดยภาพรวมคิดเป็นร้อยละ 95.80 อยู่ในระดับมากที่สุด

เมื่อพิจารณาโดยภาพรวมของความพึงพอใจทั้ง 5 ด้าน อยู่ในเกณฑ์ระดับมากที่สุด และเมื่อคิดเป็น ค่าร้อยละของความพึงพอใจเท่ากับร้อยละ 96.04



สารบัญ

	หน้า
บทที่ 1 บทนำ	
ความเป็นมาและความสำคัญของปัญหา	1-1
วัตถุประสงค์ของการประเมิน	1-2
ขอบเขตของการประเมิน	1-2
ประโยชน์ที่คาดว่าจะได้รับ	1-3
นิยามศัพท์เฉพาะ	1-3
บทที่ 2 แนวคิดทฤษฎีและเอกสารที่เกี่ยวข้อง	
แนวคิดทฤษฎีเกี่ยวกับการประเมินผล	2-1
แนวคิดทฤษฎีเกี่ยวกับประสิทธิภาพ	2-8
แนวคิดทฤษฎีเกี่ยวกับประสิทธิผล	2-14
แนวคิดเกี่ยวกับการปฏิบัติราชการขององค์กรปกครองส่วนท้องถิ่น	2-21
บริบทของเทศบาลตำบลบ้านดอน	2-39
งานวิจัยที่เกี่ยวข้อง	2-49
บทที่ 3 วิธีการประเมิน	
ประชากร	3-1
กลุ่มตัวอย่าง	3-1
เครื่องมือที่ใช้ในการเก็บรวบรวมข้อมูล	3-2
การเก็บรวบรวมข้อมูล	3-2
สถิติที่ใช้ในการวิเคราะห์ข้อมูล	3-2
บทที่ 4 ผลการวิเคราะห์ข้อมูล	
งานด้านทะเบียน (ทะเบียนราษฎร)	4-1
งานด้านโยธา การขออนุญาตปลูกสิ่งก่อสร้าง	4-9
งานด้านรายได้หรือภาษี	4-16
งานด้านสาธารณสุข	4-23
งานด้านสวัสดิการสังคม (เงินสงเคราะห์เบี้ยยังชีพผู้สูงอายุ)	4-30
สรุปผลการวิเคราะห์ข้อมูลความพึงพอใจทั้ง 5 ด้าน	4-36



สารบัญ (ต่อ)

	หน้า
บทที่ 5 สรุปผลการประเมิน	
สรุปผลการประเมิน	5-1
บรรณานุกรม	ก-1
ภาคผนวก	
แบบสอบถามความพึงพอใจผู้รับบริการ ทั้ง 5 ด้าน	
ภาพแสดงภาระงานบริการสาธารณะ	
ตัวอย่างบุคคลที่แสดงถึงความพึงพอใจ	
รายชื่อคณะผู้จัดทำ	



บทที่ 1

บทนำ

การปกครองส่วนท้องถิ่น (Local Government) เป็นระบบการปกครองที่ยอมรับกันว่าเป็นรากแก้วของการปกครองในระบอบประชาธิปไตยทั้งนี้ เพราะเป็นการเปิดโอกาสให้ประชาชนได้เรียนรู้เรื่อง การปกครองระดับท้องถิ่นโดยการกระทำด้วยตนเองซึ่งจะอำนวยผลให้เกิดความชำนาญและมีประสบการณ์ที่สามารถจะเข้าไปมีส่วนร่วมในการปกครองในระดับชาติในอนาคตต่อไปได้เป็นอย่างดีดังนั้นก็จะเป็นหน้าที่ของรัฐบาลในระบอบประชาธิปไตยที่จะต้องสนับสนุนให้ประชาชนได้มีส่วนร่วมในการบริหารงานของท้องถิ่นโดยถือว่าเป็นรากฐานที่ก่อให้เกิดการพัฒนาประชาธิปไตยในระดับชาติ

กล่าวโดยสรุปว่าการปกครองส่วนท้องถิ่น มีความสำคัญ เนื่องจาก 1) การปกครองส่วนท้องถิ่นถือเป็นรากฐานของประชาธิปไตย 2) การปกครองส่วนท้องถิ่นเป็นการแบ่งเบาภาระของรัฐบาล 3) การปกครองท้องถิ่นทำให้ประชาชนรู้จักปกครองตนเอง 4) การปกครองส่วนท้องถิ่นสามารถตอบสนองความต้องการของท้องถิ่นได้ตรงตามเป้าหมาย และมีประสิทธิภาพ 5) การปกครองส่วนท้องถิ่นจะเป็นแหล่งการสร้างผู้นำทางการเมืองในระดับชาติ ต่อไปและที่สำคัญคือ 6) การปกครองส่วนท้องถิ่นสอดคล้องกับแนวคิดในการพัฒนาชนบทแบบพึ่งตนเอง

องค์กรปกครองส่วนท้องถิ่นเป็นรูปแบบการปกครองท้องถิ่น ซึ่งได้จัดตั้งตามหลักการของการกระจายอำนาจ ซึ่งเป็นยุทธศาสตร์หนึ่งในการบริหารจัดการบ้านเมืองของรัฐในระบอบประชาธิปไตยโดยมุ่งลดบทบาทของรัฐบาลส่วนกลาง ลงเหลือภารกิจเท่าที่จำเป็น และให้ประชาชนได้มีส่วนร่วมในการบริหารงานชุมชนท้องถิ่นตามเจตนารมณ์ของประชาชนมากยิ่งขึ้น การกระจายอำนาจสู่ท้องถิ่นจึงเป็นการจัดความสัมพันธ์โครงสร้างอำนาจหน้าที่ใหม่ระหว่างส่วนกลางกับท้องถิ่นให้สอดคล้องกับบริบทของสังคมที่เปลี่ยนแปลงคือมีความหลากหลายของกลุ่มคน เชื้อชาติ ศาสนา อาชีพ การศึกษา เทคโนโลยี ความต้องการและความคาดหวัง จากรัฐ ที่เพิ่มขึ้น ทั้งมีลักษณะที่แตกต่างกัน ชัดแย้งกัน ในขณะที่รัฐก็มีขีดความสามารถทรัพยากรที่จำกัดในการตอบสนองปัญหาความต้องการต่าง ๆ ที่เกิดขึ้นในแต่ละท้องถิ่นได้ทันต่อเหตุการณ์และความต้องการของแต่ละท้องถิ่น

เทศบาลตำบลบ้านดอน อำเภออุ้มทอง จังหวัดสุพรรณบุรี เป็นองค์กรปกครองส่วนท้องถิ่นซึ่งได้จัดตั้งขึ้นตามหลักการของการกระจายอำนาจ กล่าวคือเป็นสถาบันที่จะให้ประชาชนมีส่วนร่วมทางการเมืองให้ประชาชนเรียนรู้กระบวนการตามระบอบประชาธิปไตย คือมีส่วนร่วมทั้งการเลือกผู้บริหารท้องถิ่น วางแผนพัฒนาโครงการ กิจกรรมต่าง ๆ ในพื้นที่ การติดตามผลการดำเนินงานของเทศบาลตำบลบ้านดอน ซึ่งมี



ปณิธานว่า “ยึดมั่นธรรมาภิบาล บริการเพื่อประชาชน” จึงได้จัดทำบริการสาธารณะที่เป็นประโยชน์ต่อประชาชนในพื้นที่อย่างแท้จริงขึ้น 5 ด้าน ประกอบด้วย 1)งานด้านทะเบียน(ทะเบียนราษฎร) 2)งานด้านโยธา การขออนุญาตปลูกสิ่งก่อสร้าง 3)งานด้านรายได้หรือภาษี 4)งานด้านสาธารณสุข 5)งานด้านสวัสดิการสังคม (เงินสงเคราะห์เบี้ยยังชีพผู้สูงอายุ)

ดังนั้น เพื่อให้ทราบว่าคุณภาพการให้บริการของเทศบาลตำบลบ้านดอน ดำเนินงานเป็นอย่างไร จึงมอบหมายให้ มหาวิทยาลัยเทคโนโลยีราชมงคลสุวรรณภูมิ ดำเนินการประเมินประสิทธิภาพและประสิทธิผลการปฏิบัติราชการและประเมินความพึงพอใจของผู้รับบริการ ซึ่งการประเมินในครั้งนี้จะถือเป็นกลยุทธ์ที่สำคัญยิ่งต่อการบริหารงานของเทศบาลตำบลบ้านดอน เพราะจะเป็นเสมือนกระจกที่สะท้อนความคิดเห็นของผู้รับบริการ และประชาชนในเขตพื้นที่ ว่ามีความพึงพอใจต่อการทำงานของหน่วยงานอย่างไร ข้อมูลที่ได้จากการประเมิน จะเป็นเข็มทิศสำหรับแก้ไขปัญหาการบริการได้อย่างตรงประเด็น อันจะนำไปสู่การบริการที่มีคุณภาพ เพื่อสร้างความพึงพอใจให้แก่ประชาชนผู้ซึ่งเป็นเจ้าของอย่างแท้จริง

วัตถุประสงค์ของการประเมิน

การสำรวจและประเมินในครั้งนี้ มีวัตถุประสงค์เพื่อประเมินความพึงพอใจของผู้รับบริการที่มีต่อการให้บริการในบริการสาธารณะทั้ง 5 งานของเทศบาลตำบลบ้านดอน อำเภออุทุมพร จังหวัดสุพรรณบุรี ดังนี้

1. งานด้านทะเบียน (ทะเบียนราษฎร)
2. งานด้านโยธา การขออนุญาตปลูกสิ่งก่อสร้าง
3. งานด้านรายได้หรือภาษี
4. งานด้านสาธารณสุข
5. งานด้านสวัสดิการสังคม (เงินสงเคราะห์เบี้ยยังชีพผู้สูงอายุ)

ขอบเขตของการประเมิน

ผู้ประเมินได้กำหนดขอบเขตการประเมินไว้ ดังนี้

1. ขอบเขตตัวแปร

การประเมินครั้งนี้ ผู้ประเมินมุ่งศึกษาตัวแปรความคิดเห็นของผู้รับบริการที่มีต่องานด้านทะเบียน (ทะเบียนราษฎร) งานด้านโยธา การขออนุญาตปลูกสิ่งก่อสร้าง งานด้านรายได้หรือภาษี งานด้านสาธารณสุข และงานด้านสวัสดิการสังคม(เงินสงเคราะห์เบี้ยยังชีพผู้สูงอายุ) โดยแต่ละงานกำหนดขอบเขต



ไว้ 4 ด้าน คือ ด้านขั้นตอนการให้บริการ ด้านช่องทางการให้บริการ ด้านเจ้าหน้าที่ผู้ให้บริการ และด้านสิ่งแวดล้อม

2. ขอบเขตประชากรและกลุ่มตัวอย่าง

ประชากร คือ ประชาชน เจ้าหน้าที่ของรัฐ/หน่วยงานของรัฐ และหน่วยงานเอกชน ที่มาขอรับบริการหรือเคยติดต่อกับเทศบาลตำบลบ้านดอน อำเภออุ้มทอง จังหวัดสุพรรณบุรี ในปีงบประมาณ 2562 ประกอบด้วย

งานด้านทะเบียน (ทะเบียนราษฎร)	จำนวน	435 คน
งานด้านโยธา การขออนุญาตปลูกสิ่งก่อสร้าง	จำนวน	21 คน
งานด้านรายได้หรือภาษี	จำนวน	1,727 คน
งานด้านสาธารณสุข	จำนวน	50 คน
งานด้านสวัสดิการสังคม (เงินสงเคราะห์เบี้ยยังชีพผู้สูงอายุ)	จำนวน	1,458 คน

วิธีการสุ่มขนาดของกลุ่มตัวอย่าง แยกเป็นแต่ละด้านโดยใช้สูตรวิธีการคำนวณของทาโร ยามาเน่ (Taro Yamane) ที่ระดับความเชื่อมั่นร้อยละ 90 กำหนดค่าความคลาดเคลื่อน $\pm 10\%$

$$n = \frac{N}{1 + Ne^2}$$

เมื่อ n คือขนาดกลุ่มตัวอย่าง

N คือขนาดประชากร

e คือความคลาดเคลื่อนของกลุ่มตัวอย่าง

3. ขอบเขตระยะเวลาและพื้นที่

การสำรวจและประเมินความพึงพอใจผู้รับบริการเก็บข้อมูลในช่วงระยะเวลาปีงบประมาณ 2562 ในเขตพื้นที่ของเทศบาลตำบลบ้านดอน อำเภออุ้มทอง จังหวัดสุพรรณบุรี

ประโยชน์ที่คาดว่าจะได้รับ

เทศบาลตำบลบ้านดอน อำเภออุ้มทอง จังหวัดสุพรรณบุรี จะได้ทราบผลการปฏิบัติงาน เพื่อนำไปปรับปรุงและใช้เป็นแนวทางในการให้บริการงานด้านทะเบียน (ทะเบียนราษฎร) งานด้านโยธา การขออนุญาตปลูกสิ่งก่อสร้าง งานด้านรายได้หรือภาษี งานด้านสาธารณสุข และงานด้านสวัสดิการสังคม (เงินสงเคราะห์เบี้ยยังชีพผู้สูงอายุ) ให้มีประสิทธิภาพยิ่งขึ้น



นิยามศัพท์เฉพาะ

1. ความพึงพอใจของประชาชนที่มีต่อการให้บริการ หมายถึง ประชาชนมีความรู้สึกที่ดีต่อการเข้าไปขอรับบริการในด้านขั้นตอนการให้บริการ ช่องทางการให้บริการ เจ้าหน้าที่ผู้ให้บริการ และสิ่งอำนวยความสะดวก

2. ความพึงพอใจด้านขั้นตอนการให้บริการ หมายถึง ความพึงพอใจต่อขั้นตอนการให้บริการ ไม่ยุ่งยากซับซ้อนและมีความคล่องตัว ความรวดเร็วในขั้นตอนความชัดเจนในการอธิบาย แนะนำขั้นตอนในการให้บริการความเป็นธรรมของขั้นตอน วิธีการให้บริการ เรียงตามลำดับก่อน - หลัง ความเสมอภาคเท่าเทียมกัน ความสะดวกของขั้นตอนที่ได้รับจากการบริการระยะเวลาการให้บริการมีความเหมาะสมตรงกับความต้องการ

3. ความพึงพอใจด้านช่องทางการให้บริการ หมายถึง ความพึงพอใจในวิธีการให้บริการ ประชาชน การบริการประชาชน ช่องทางเลือกในการติดต่อประสานงาน เช่น ทางโทรศัพท์ โทรสาร อินเทอร์เน็ต เว็บไซต์ ไปรษณีย์ การติดต่อประสานงาน ณ ที่ทำการ/สำนักงาน การบริการเชิงรุก การบริการเคลื่อนที่ การบริการผ่านธนาคาร วิธีการติดต่อสื่อสารกับประชาชน การติดต่อสื่อสารผ่านสื่อต่าง ๆ

4. ความพึงพอใจในด้านเจ้าหน้าที่ผู้ให้บริการ หมายถึง ความพึงพอใจต่อความเต็มใจในการให้บริการ จำนวนเจ้าหน้าที่ที่ให้บริการ ความรู้ความเชี่ยวชาญ ความใส่ใจ ความรวดเร็วในการให้บริการ ความซื่อสัตย์ ความรับผิดชอบ ความสุภาพ ความสามารถในการแก้ไขปัญหา การสื่อสาร และการรับฟังความคิดเห็นจากผู้รับบริการ

5. ความพึงพอใจในด้านสิ่งอำนวยความสะดวก หมายถึง ความพึงพอใจต่อสถานที่ตั้งของหน่วยงาน มีความสะดวกในการเดินทางมาขอรับบริการ ความเพียงพอของสิ่งอำนวยความสะดวก เช่น สถานที่จอดรถ ห้องน้ำ ที่นั่งคอยสำหรับผู้รับบริการ ความสะอาดของสถานที่ ความเพียงพอของอุปกรณ์ เครื่องมือที่ใช้ในการบริการ คุณภาพและความทันสมัยของอุปกรณ์ การจัดสถานที่และอุปกรณ์/ป้ายประชาสัมพันธ์ มีป้ายข้อความบอกจุดบริการ/ป้ายประชาสัมพันธ์ความชัดเจนและเข้าใจง่าย ความพึงพอใจต่อสื่อประชาสัมพันธ์/คู่มือเอกสารให้ความรู้ มีความพร้อมของยานพาหนะ แบบฟอร์มการขอรับบริการต่าง ๆ มีความเหมาะสมความกว้างขวางของสถานที่ให้บริการ



บทที่ 2

แนวคิด ทฤษฎีและเอกสารที่เกี่ยวข้อง

การประเมินครั้งนี้ได้ทำการศึกษา ค้นคว้าแนวคิด ทฤษฎี เอกสาร และงานวิจัยที่เกี่ยวข้องกับความพึงพอใจของผู้รับบริการที่มีต่อการให้บริการของเทศบาลตำบลบ้านดอน อำเภออุทุมพร จังหวัดสุพรรณบุรี โดยมีหัวข้อและรายละเอียดดังนี้

1. แนวคิดทฤษฎีเกี่ยวกับการประเมินผล
2. แนวคิดทฤษฎีเกี่ยวกับประสิทธิภาพ
3. แนวคิดทฤษฎีเกี่ยวกับประสิทธิผล
4. แนวคิดเกี่ยวกับการปฏิบัติราชการขององค์กรปกครองส่วนท้องถิ่น
5. บริบทของเทศบาลตำบลบ้านดอน
6. งานวิจัยที่เกี่ยวข้อง

1. แนวคิดทฤษฎีเกี่ยวกับการประเมินผล

ในปัจจุบัน การประเมินผลเป็นความจำเป็นและมีความสำคัญในการปฏิบัติงานทั้งในภาครัฐและภาคเอกชน ที่สำคัญหน่วยงานสามารถประยุกต์ใช้ผลการประเมิน เพื่อพัฒนาองค์กร พัฒนานโยบาย หรือเพื่อการวางแผน ในปัจจุบันการประเมินผลครอบคลุมในหลายลักษณะด้วยกันทั้งในลักษณะการประเมินองค์รวมขององค์กร หรืออาจประเมินเฉพาะด้าน อาทิเช่น การประเมินผลโครงการ การประเมินผลการปฏิบัติงานของบุคลากร ฯลฯ หน่วยงานต่าง ๆ ในปัจจุบันทั้งในระบอบราชการและเอกชน จึงใช้ “การประเมินผล” เป็นกลไกในการพัฒนาองค์กร รวมทั้งหลักวิชาการต่าง ๆ ในการประเมินผล ได้รับการพัฒนาไปตามสภาพการเปลี่ยนแปลงของโลกอยู่ตลอดเวลา

แนวคิดการประเมินผล ในทัศนะของนักประเมินผลมีอยู่ 2 ที่มีความหมายใกล้เคียงกันคือ คำว่า “Assessment” และ “Evaluation” คำว่า “Assessment” มาจากคำว่า “Assess” ซึ่งมีความหมายตามตัวอักษรว่า “to sit beside” หรือ “to assist the judge” และจากความหมายเดิมที่ปรากฏนี้เองนักประเมินจึงให้ความหมายใหม่ของคำว่า “Assessment” หมายถึง กระบวนการรวบรวมข้อมูลให้อยู่ในรูปที่สามารถตีความได้ เพื่อใช้เป็นฐานสำหรับนำไปสู่การตัดสินใจในขั้นประเมินผล (Anderson, Ball & Murphy, 1975 : 26 – 27) นอกจากนี้ในทัศนะของการประเมินในด้านต่าง ๆ ก็มีการให้ความหมายในลักษณะต่าง ๆ กันอาทิ

นักจิตวิทยาได้อธิบายความหมายว่า “Assessment” หมายถึง กระบวนการต่าง ๆ ของการสังเคราะห์ข่าวสารเกี่ยวกับบุคคล ซึ่งนำไปสู่การประเมินคุณค่าตามสถานการณ์ของบุคคลนั้น ๆ เพื่อให้สามารถอธิบายและเข้าใจ



บุคคลนั้นได้ดีขึ้น (Brown, 1983 : 15) คำว่า “Assessment” นำมาใช้ในด้านจิตวิทยาครั้งแรกในหนังสือชื่อ Assessment of Men ซึ่งตีพิมพ์ในปี ค.ศ. 1984 ในหนังสือรายงานกิจการของสำนักงานบริการยุทธศาสตร์ (Office of Strategic Service) ของสหรัฐอเมริกา ซึ่งทำหน้าที่คัดเลือกชายสมัครใจให้กับองค์การพิเศษระหว่างสงครามโลกครั้งที่ 2

ในด้านการศึกษโดยทั่วไป “Assessment” เป็นกระบวนการเบื้องต้นที่พยายามวัดคุณภาพและปริมาณการเรียนรู้การสอน โดยใช้เทคนิคของการประเมินแบบต่าง ๆ เช่น การมอบหมายงานให้ทำการประเมิน โครงการเกี่ยวกับการเรียนรู้การสอน การใช้แบบทดสอบตามวัตถุประสงค์และการใช้แบบทดสอบมาตรฐานเป็นต้น (Page, Thomas & Marshall, 1977 : 26)

1.1 ความหมายของการประเมินผล

คำว่า Evaluation แปลว่า การประเมินผล นักการศึกษาได้ให้ความหมายในลักษณะต่าง ๆ กัน เช่น

1. การมีความคิดเห็นเกี่ยวกับสิ่งหนึ่งสิ่งใด การตัดสินความเพียงพอของสิ่งหนึ่งสิ่งใด หรือการตัดสินคุณค่าของสิ่งหนึ่งสิ่งใด (Shertzer & Linden, 1979 : 13)
2. การตัดสินความสอดคล้องต้องกันระหว่างการปฏิบัติกับวัตถุประสงค์ (Mehrens & Lehman, 1984 : 5)
3. การนำจำนวนที่ได้จากการวัดมาเทียบกับเกณฑ์ เพื่อตัดสินคุณค่าของจำนวนที่สังเกตได้ (Chase, 1978 : 7)
4. กระบวนการค้นหาหรือตัดสินหรือคำนวณของบางสิ่งบางอย่าง โดยใช้มาตรฐานของการประเมินรวมทั้งการตัดสินโดยอาศัยเกณฑ์ภายใน และหรือเกณฑ์ภายนอก (Good, 1973 : 220)

ความแตกต่างระหว่าง “Assessment” และ “Evaluation”

จากความหมายของ “Assessment” และ “Evaluation” จะเห็นได้ว่า “Assessment” เป็นกระบวนการในการรวบรวมข้อมูลเพื่อใช้เป็นฐานในการตัดสินใจ ส่วน “Evaluation” เป็นกระบวนการในการตัดสินใจ โดยใช้ข้อมูลจาก “Assessment” เป็นหลัก ข้อที่น่าสังเกต ก็คือ กลุ่มประเทศที่อยู่ในเครือจักรภพอังกฤษ นิยามคำว่า “Assessment” และ “Evaluation” ในความหมายที่แตกต่างกัน กล่าวคือ คำว่า “Assessment” จะใช้ในความหมายของการหาคำตอบว่า สิ่งที่ต้องการวัดเป็นอย่างไร ได้รับผลสำเร็จอะไรและส่วน “Evaluation” ใช้หาคำตอบเพื่ออธิบายผลและประสิทธิผลของสิ่งที่ต้องการวัด ส่วนในประเทศสหรัฐอเมริกา ไม่นิยมใช้คำว่า “Assessment” มักใช้คำว่า “Evaluation” ในความหมายเดียวกันกับ “Assessment”

แนวคิดพื้นฐานของการประเมิน ที่ผ่านมาสามารถอิงนิยามของการประเมินที่ต่างกัน ดังต่อไปนี้

1. การประเมินในความหมายของการวัด (Measurement) นักประเมินในช่วง ค.ศ. 1900 – 1930 มักใช้คำว่า “การวัด” และ “การประเมินผล” ในความหมายเดียวกัน แม้ในปัจจุบันในการเรียนการสอน



ก็ยังคงใช้คำทั้งสองในลักษณะใกล้เคียงกันและเป็นกระบวนการต่อเนื่อง การประเมินในความหมายของการวัดผลจึงพัฒนาไปตามหลักการทางวิทยาศาสตร์ของการวัด เน้นในด้านความเป็นปรนัยในเชิงประจักษ์ ความเที่ยงตรงของการวัด ความเป็นมาตรฐานของเครื่องมือที่ใช้วัด ตลอดจนการใช้สถิติวิเคราะห์ในเชิงปริมาณเพื่อหาข้อสรุป รวมทั้งการค้นหาเกณฑ์มาตรฐานเพื่อการเปรียบเทียบ

2. การประเมินในความหมายของการวิจัยประยุกต์ (Applied Research) ซึ่งในแนวคิดดังกล่าว มีนักวิชาการหลายท่านได้เสนอแนวคิดรวมทั้งพัฒนาวิธีการประเมิน ดังนี้

ในช่วงปี ค.ศ. 1887 – 1898 Joseph M. Rice (1914) ซึ่งเป็นผู้ที่มีบทบาทในการปฏิรูปการศึกษาได้ทำการศึกษาโปรแกรมการสอนในโรงเรียน จากผลการศึกษาพบว่าในโรงเรียนที่มีชั่วโมงการสอนแตกต่างกันไม่ทำให้ผลการเรียนแตกต่างกัน จากผลดังกล่าวจึงอาจสรุปได้ว่า ในโรงเรียนใช้ชั่วโมงการสอนอย่างไม่มีประสิทธิภาพ จากข้อค้นพบดังกล่าวจึงกระตุ้นให้นักการศึกษาเกิดความสนใจในการตรวจสอบผลการเรียนรู้ของนักเรียนอย่างจริงจัง แนวคิดของ Rice จึงมีอิทธิพลต่อการประเมินที่เป็นการวิเคราะห์เชิงปริมาณ

Rossi (1982) ได้กล่าวว่า การประเมินเป็นการประยุกต์ใช้ระเบียบวิธีทางสังคม เพื่อตัดสินและพัฒนาโครงการด้านการวางแผนและการติดตามประสิทธิภาพและประสิทธิผลของโครงการทางสังคม รวมทั้งการศึกษาถึงความเปลี่ยนแปลงจากการนำนโยบาย แผนงานไปปฏิบัติ โครงการ

Suchman (1967) ได้กล่าวว่า กระบวนการประเมินเป็นกระบวนการต่อเนื่องทางสังคม ซึ่งเกี่ยวข้องระหว่างกิจกรรมที่จะถูกประเมิน กับคุณค่าส่วนบุคคลของผู้ประเมิน ดังนั้นกระบวนการจึงจำเป็นต้องใช้กระบวนการทางวิทยาศาสตร์ร่วมกับการตัดสินใจเชิงอัตนัยซึ่งซ่อนเร้นอยู่ในตัวบุคคลที่ไม่สามารถจัดให้หมดสิ้นไปได้

ดังนั้นในแนวคิดเกี่ยวกับการประเมินจึงอาจมองในแง่ของการประเมินในแง่ของการวัดหรืออาจใช้กระบวนการทางการวิจัย ซึ่งมีการใช้เทคนิควิธีการวิเคราะห์ข้อมูล และการรายงานผล โดยมีลักษณะที่แตกต่างกัน

หัวข้อ	การประเมิน	การวิจัย
เป้าหมายของการศึกษา	ต้องการสารสนเทศเพื่อการตัดสินใจ	ต้องการความรู้ใหม่ที่เป็นข้อเท็จจริง
แนวทางการศึกษา	ค้นหาผลที่เป็นไปได้จากข้อมูลเชิงประจักษ์และเชิงตรรกะ	ค้นหาความสัมพันธ์ของตัวแปรที่จะศึกษาจากข้อมูลเชิงประจักษ์ เชิงคุณภาพ หรือเชิงประวัติศาสตร์
ผลการศึกษา	คุณค่าการใช้ประโยชน์	ข้อความรู้ที่สรุปได้



หัวข้อ	การประเมิน	การวิจัย
การนำไปใช้	เป็นแนวทาง/ทางเลือกในทางปฏิบัติ	นำไปสู่การสร้างทฤษฎีและการแก้ปัญหา
เกณฑ์การตัดสินคุณภาพ	ความเชื่อถือและเป็นที่ยอมรับ (Creditability) และก่อให้เกิดการปรับเปลี่ยน	อิงความตรงภายในและความตรงภายนอก (Internal Validity and External Validity)

ภาพที่ 2-1 แนวคิดเกี่ยวกับการประเมินหรือกระบวนการทางการวิจัย

ในปัจจุบันความต้องการของการประเมินก็เพื่อการตัดสินคุณค่าของงาน หรือเพื่อเตรียมข้อเสนอแนะที่เหมาะสมสำหรับผู้ปฏิบัติงานหรือเพื่อเป็นแนวทางในการดำเนินงานที่ต่อเนื่องให้ได้ผลดียิ่งขึ้น ดังนั้นในการประเมินจะต้องมีองค์ประกอบที่สำคัญ อย่างน้อย 3 องค์ประกอบ คือ 1) เกณฑ์ 2) กระบวนการ 3) เทคนิควิธีสำหรับอ้างอิงผลการประเมินอย่างมีระบบ

1.2 ทฤษฎีและโมเดลการประเมิน

พัฒนาการของแนวคิด และเทคนิควิธีของการประเมิน จนถึงปัจจุบัน ได้มีการพัฒนาความก้าวหน้าจนนับได้ว่า การประเมินในปัจจุบันมีหลักการที่ชัดเจน มีความเป็นระบบ จนกระทั่งสามารถพัฒนารูปแบบ หรือแบบจำลอง ขึ้นหลายรูปแบบจนสามารถนำไปสู่การปฏิบัติได้อย่างแพร่หลาย

โมเดลการประเมินของไทเลอร์ (Tyler's Rational and Model of Evaluation) แนวคิดการประเมินของไทเลอร์ จัดเป็นแนวคิดการประเมินในระดับชั้นเรียน โดยมาจากแนวคิดที่ว่า การประเมินผลสัมฤทธิ์ทางการเรียนของนักเรียน จะมีส่วนช่วยอย่างมากในการพัฒนากระบวนการเรียนการสอนจากแนวคิดดังกล่าวไทเลอร์ ได้นิยามว่า กระบวนการจัดการเรียนการสอนเป็นกระบวนการที่มุ่งจัดขึ้นเพื่อก่อให้เกิดการเปลี่ยนแปลงพฤติกรรมที่พึงปรารถนาในตัวผู้เรียน ด้วยเหตุนี้จุดเน้นของการเรียนการสอนจึงขึ้นอยู่กับผู้เรียนที่ต้องมีการเปลี่ยนแปลงพฤติกรรมหลังการสอน ดังนั้น เพื่อให้การสอนเกิดการเปลี่ยนแปลงในตัวผู้เรียนตามที่มุ่งหวัง กระบวนการดังกล่าวควรที่ขั้นตอนในการดำเนินการดังนี้

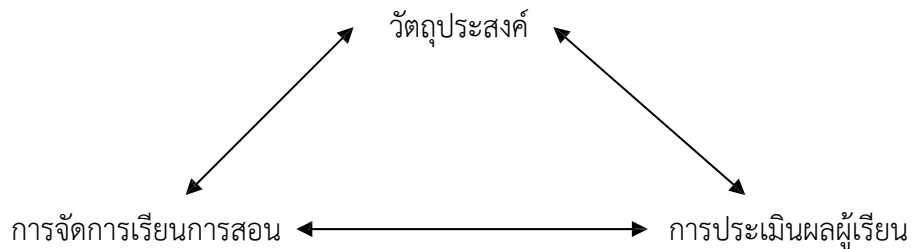
ขั้นที่ 1 ต้องกำหนดวัตถุประสงค์ให้ชัดเจนลงไปว่า เมื่อสิ้นสุดการเรียนการสอนแล้ว ผู้เรียนควรเกิดพฤติกรรมใด หรือสามารถทำอะไรได้ ลักษณะของวัตถุประสงค์ที่ชัดเจนดังกล่าวนี้ควรมีจุดเน้น อยู่ที่การกำหนดพฤติกรรมซึ่งสังเกตเห็นได้ชัดเจน หรือเรียกว่าวัตถุประสงค์เชิงพฤติกรรม

ขั้นที่ 2 จากวัตถุประสงค์ตามข้อ 1 ต้องระบุเนื้อหาหรือสาระที่ผู้เรียนจะต้องเรียนรู้ ที่เมื่อผู้เรียนเรียนรู้แล้ว จะก่อให้เกิดการเปลี่ยนแปลงพฤติกรรมตามวัตถุประสงค์ ที่ระบุในขั้นตอนที่ 1



ขั้นที่ 3 หารูปแบบหรือวิธีการจัดการเรียนการสอนที่เหมาะสมกับเนื้อหาซึ่งผู้เรียนจะต้องเรียนรู้ตามทีละบู่ไว้ในขั้นที่1

ขั้นที่ 4 ทามาตรการในการตรวจสอบหลังจากสิ้นสุดการจัดการเรียนการสอนว่า ผู้เรียนได้เกิดการเรียนรู้และบรรลุวัตถุประสงค์ข้อใดบ้าง และมีวัตถุประสงค์ข้อใดบ้างที่ยังไม่เกิด



ภาพที่ 2-2 โมเดลการประเมินของไทเลอร์

จากโมเดลดังกล่าวแสดงถึงการเปรียบเทียบสิ่งที่ผู้เรียนสามารถกระทำได้จริงหลังจากที่ได้จัดการเรียนการสอนแล้ว กับวัตถุประสงค์เชิงพฤติกรรม ซึ่งได้กำหนดไว้ก่อนที่จะจัดการเรียนการสอนนั้น ในปัจจุบันได้นำแนวคิดดังกล่าวมาพัฒนา กระบวนการแปรเปลี่ยนพฤติกรรมในการปฏิบัติงานโดยกำหนดวัตถุประสงค์ในกิจกรรมและประเมินผลลัพธ์ของพฤติกรรมที่ส่งผลต่อการปฏิบัติงานและองค์กร

แนวคิดและโมเดลการประเมินของครอนบาค (Cronbach’s Concept and Model) ในปี ค.ศ. 1963 ครอนบาค ได้เขียนบทความชื่อ “Course Improvement Through Evaluation” โดยได้นิยามการประเมินว่าเป็นการเก็บรวบรวมข้อมูลและการใช้สารสนเทศเพื่อการตัดสินใจเกี่ยวกับการจัดการทางการศึกษาซึ่งรวมถึงการพัฒนาาระบบคุณภาพของโรงเรียน การพัฒนาคุณภาพของครู ในแนวคิดของครอนบาค การประเมินไม่ควรใช้แบบทดสอบเท่านั้น แต่ควรมีมาตรการอื่น ๆ ประกอบด้วย แนวทางการประเมิน 4 แนวทาง คือ

1. การศึกษากระบวนการ (Process Studies) ได้แก่ การศึกษาภาวะการณ์ต่าง ๆ ที่เกิดขึ้นในชั้นเรียน เช่น การสังเกตการณ์ใช้สื่อ การซักถามนักเรียนในขณะที่สอน ฯลฯซึ่งสามารถนำมาเป็นข้อมูลที่ใช้เพื่อการพัฒนาหรือปรับปรุงการสอน
2. การวัดศักยภาพของผู้เรียน (Proficiency Measurement) ครอนบาคให้ความสำคัญต่อคะแนนรายข้อมากกว่าคะแนนจากแบบทดสอบทั้งฉบับ โดยให้ทัศนะว่า คะแนนแต่ละข้อสามารถชี้ให้เห็นถึงสิ่งที่ผู้เรียนได้เรียนรู้แล้วและสิ่งที่ควรพัฒนาต่อไป ดังนั้น การวัดสมรรถภาพของผู้เรียนระหว่างการเรียนการสอนจึงมีความสำคัญมากกว่าการสอบปลายภาคเรียน



3. การวัดทัศนคติ (Attitude Measurement) การวัดทัศนคติเป็นผลที่เกิดจากการจัดการเรียนการสอน ซึ่งมีความสำคัญเช่นกัน การวัดทัศนคติสามารถวัดได้หลายวิธี เช่น การสัมภาษณ์ การตอบแบบสอบถาม และอื่น ๆ

4. การติดตามผล (Follow-up Studies) เป็นการติดตามผลการทำงาน หรือภาวะการเลือกศึกษาต่อในสาขาต่าง ๆ เพื่อช่วยพัฒนาหรือปรับปรุงกระบวนการปฏิบัติงานในปัจจุบันได้นำแนวคิดดังกล่าวมาใช้ในการประเมินด้านการเรียนการสอน เพื่อค้นหาข้อบกพร่องและปรับปรุงกระบวนการเรียนการสอนให้มีประสิทธิภาพ

แนวคิดและโมเดลการประเมินของสคริฟเวน (Scriven's Evaluation Ideologies and Model) ใน ค.ศ. 1967 สคริฟเวนได้เขียนบทความชื่อ “The Methodology of Evaluation” ซึ่งสคริฟเวนได้นิยามการประเมิน ไว้ว่า เป็นกิจกรรมที่เกี่ยวข้องกับการรวบรวมข้อมูล การตัดสินใจเลือกใช้เครื่องมือเพื่อเก็บข้อมูล และการกำหนดเกณฑ์ประกอบในการประเมิน เป้าหมายการประเมิน ก็คือ การตัดสินใจคุณค่าให้กับกิจกรรมที่ต้องการประเมิน การประเมินแบ่งเป็น 2 ลักษณะ

1. การประเมินระหว่างดำเนินการ (Formative Evaluation) เป็นการประเมินงาน กิจกรรมที่บ่งชี้ถึงข้อดี และข้อจำกัดที่เกิดขึ้นระหว่างการดำเนินงานนั้น ๆ ผลจากการประเมิน สามารถนำไปใช้เพื่อการพัฒนางานให้ดีขึ้น จึงเรียกการประเมินดังกล่าวว่า การประเมินเพื่อการปรับปรุง

2. การประเมินผลรวม (Summative Evaluation) เป็นการประเมินเมื่อกิจกรรมเสร็จสิ้นลง เพื่อเป็นตัวบ่งชี้ถึงคุณค่าความสำเร็จของกิจกรรม หรือเพื่อเป็นแนวทางที่ดีไปใช้กับ งานหรือกิจกรรมอื่น ๆ ที่มีลักษณะคล้ายคลึงกัน จึงเรียกการประเมินประเภทนี้ว่าการประเมินสรุปรวม

นอกจากนี้ยังมีสิ่งสำคัญ 2 ส่วนที่มีความสำคัญ คือ

1. การประเมินเกณฑ์ภายใน (Intrinsic Evaluation) เป็นการประเมินเกี่ยวกับคุณภาพของเครื่องมือ ที่ใช้ในการเก็บข้อมูล รวมทั้งคุณภาพของคุณลักษณะของการดำเนินงาน เช่น เป้าหมาย โครงสร้าง วิธีการ ตลอดจนทัศนคติของบุคลากรที่รับผิดชอบในการดำเนินงาน ความเชื่อจากสาธารณชน รวมทั้งข้อมูลอื่นๆ ในการดำเนินงาน

2. การประเมินความคุ้มค่า (Pay off Evaluation) เป็นการประเมินในส่วนที่ไม่เกี่ยวข้องกับคุณภาพของงาน/กิจกรรม หรือสิ่งอื่น ๆ แต่การประเมินในลักษณะนี้เป็นการประเมินผลกระทบหรือซึ่งเป็นผลที่มีต่อผู้รับบริการจากการดำเนิน การประเมินความคุ้มค่าให้ความสนใจเกี่ยวกับผลของงาน หรือโครงการที่ให้ผู้รับบริการ



แนวคิดและโมเดลการประเมินของสเตก (Stake's Concepts and Model of Evaluation)

การประเมินในทัศนะของ สเตก เป็นการรวบรวมข้อมูลจากหลาย ๆ แหล่ง เพื่อนำมาจัดให้เป็นระบบระเบียบและมีความหมายในการประเมิน สเตกได้สร้างแบบจำลองเกี่ยวกับการประเมิน เรียกว่า โมเดลเคาน์ทิแนนซ์ (Stake's Countenance Model) ดังภาพประกอบ

	ความคาดหวัง (Intents)	สิ่งที่เกิดขึ้นจริง (Observation)	มาตรฐาน (Standards)	การตัดสินใจ (Judgments)
หลักการ (Rational)		สิ่งที่นำหรือปัจจัยเบื้องต้น (Antecedents)		
		การปฏิบัติ (Transactions)		
		ผลผลิต (Outcomes)		
	เมตริกบรรยาย (Description Matrix)		เมตริกตัดสินคุณค่า (Judgments Matrix)	

ภาพที่ 2-3 โมเดลเคาน์ทิแนนซ์ของสเตก

โมเดลของสเตก มีมิติการประเมิน 2 มิติ คือ

1. มิติในแนวตั้ง

สิ่งนำ (Antecedents) หมายถึง ภาวะของสิ่งต่างๆ ที่เป็นอยู่ก่อน ก่อนที่จะมีกิจกรรมหรือการกระทำอย่างใดอย่างหนึ่งตามมา

การปฏิบัติ (Transactions) หมายถึง ภาวะของการกระทำ การเคลื่อนไหว หรือการจัดกิจกรรมใด ๆ ตามวัตถุประสงค์ หรือเป้าหมายของงาน

ผลผลิต (Outcomes) หมายถึง ผลที่เกิดขึ้นจากการที่มีภาวะของการกระทำในโครงการ

2. มิติในแนวนอน

2.1 ส่วนของการบรรยาย หมายถึง ภาวะที่ได้เกิดขึ้นจริงหรือต้องการจะให้เกิดขึ้นโดยสามารถสังเกตได้ ภาวะในส่วนของการบรรยาย สามารถแบ่งเป็นส่วนย่อยได้ 2 ส่วน คือ

2.1.1 ความมุ่งหมายหรือความประสงค์ที่คาดหวัง หรือที่วางแผนไว้เพื่อต้องการให้เกิดขึ้น



2.1.2 ผลหรือสิ่งที่สังเกตได้จริง

2.2 ส่วนของการตัดสินใจ หมายถึง ภาวะของการตัดสินใจเชิงประเมิน ซึ่งแบ่งได้เป็น 2 ส่วนย่อย คือ

2.2.1 เกณฑ์ ได้แก่ ภาวะที่กำหนดขึ้นเพื่อใช้เทียบกับปรากฏการณ์ใด ๆ ที่สังเกตได้ และเพื่อระบุว่าสิ่งที่เกิดขึ้นนั้นมีคุณภาพระดับใด

2.2.2 การเลือกตัดสินใจ ได้แก่ ผลที่เกิดจากการนำเอาเหตุการณ์หรือปรากฏการณ์ใด ๆ ที่เกิดขึ้นมาเทียบกับเกณฑ์ที่กำหนด

แนวคิดและโมเดลชิปในการประเมินของสตัฟเฟิลบีม (Stufflebeam's CIPP Model)

ในปี ค.ศ. 1971 สตัฟเฟิลบีม และคณะ ได้เขียนหนังสือเกี่ยวกับการประเมิน ชื่อ “Educational Evaluation and Decision Making” ซึ่งแสดงแนวคิดเกี่ยวกับการและการประเมิน ซึ่งแนวคิดดังกล่าวได้รับการพัฒนา จนเป็นที่ยอมรับในปัจจุบัน

สตัฟเฟิลบีม ได้นิยาม การประเมิน ว่าหมายถึง กระบวนการของการระบุ หรือกำหนดข้อมูลที่ต้องการ รวมถึงการดำเนินการเก็บรวบรวมข้อมูล และนำข้อมูลที่จัดเก็บมาแล้วนั้น มาจัดทำให้เกิดเป็นสารสนเทศที่มีประโยชน์ เพื่อนำเสนอสำหรับใช้เป็นทางเลือกในการประกอบการตัดสินใจ

สตัฟเฟิลบีม ได้แบ่งการประเมิน ออกเป็น 4 ประเภท คือ

1. ประเมินบริบทหรือสภาพแวดล้อม (Context Evaluation : C) เป็นการประเมินก่อนที่จะลงมือดำเนินการโครงการใด ๆ มีจุดมุ่งหมายเพื่อกำหนดหลักการและเหตุผล รวมทั้งเพื่อพิจารณาความจำเป็น การชี้ประเด็นปัญหา ตลอดจนการพิจารณาความเหมาะสมของเป้าหมาย

2. การประเมินปัจจัยนำเข้า (Input Evaluation : I) เป็นการประเมินความเหมาะสม ความเพียงพอของทรัพยากรที่ใช้ในการดำเนินงาน ตลอดจนแผนและเทคโนโลยีของการดำเนินงาน

3. การประเมินกระบวนการ (Process Evaluation : P) เป็นการประเมินเพื่อหาข้อบกพร่องของการดำเนินงานโครงการ หาข้อมูลประกอบการตัดสินใจเพื่อการพัฒนา รวมทั้งบันทึกเหตุการณ์ต่าง ๆ ที่เกิดขึ้นไว้เป็นหลักฐาน

4. การประเมินผลผลิต (Product Evaluation : P) เป็นการประเมินเพื่อเปรียบเทียบผลที่เกิดขึ้นจากการทำโครงการกับเป้าหมาย หรือวัตถุประสงค์ของโครงการที่กำหนดไว้แต่ต้น รวมทั้งการพิจารณาในประเด็นของการยุบ เลิก ขยาย หรือปรับเปลี่ยนโครงการ

1.3 ชนิดของการประเมินผล

ในแนวคิดทฤษฎีของการประเมินผล (Owen, 1993) ได้แสดงไว้ว่า การประเมินผลสามารถทำได้หลายระดับ ดังนี้



1. ประเมินการวางแผน การวางแผนเป็นกิจกรรมที่สำคัญในส่วนที่เกี่ยวข้องกับการพัฒนาองค์กรและการพัฒนาโครงการ การวางแผนจะช่วยในกระบวนการกำหนดทรัพยากรและการกำหนดกิจกรรมในกระบวนการวางแผนจึงต้องการหาแนวทางในการแก้ปัญหาที่เกิดขึ้น และกำหนดระเบียบหรือวิธีการของการดำเนินงานกิจกรรมต่าง ๆ อย่างต่อเนื่องจนกว่าจะบรรลุวัตถุประสงค์ และสามารถชี้ความสัมพันธ์ของระยะเวลาที่ผ่านมาในอดีต ปัจจุบัน และอนาคต

2. ประเมินโครงการ โดยทั่วไปกระบวนการวางแผนที่สำคัญคือ การกำหนดโครงการ โดยมีการกำหนดโครงการเพื่อดำเนินการโดยจะต้องมีการระบุทรัพยากรและเป้าหมายที่ต้องการ ดังนั้นโครงการจึงต้องกำหนดรายละเอียดเกี่ยวกับการดำเนินงานอย่างเป็นขั้นเป็นตอนและสอดคล้องสัมพันธ์กัน การประเมินผลโครงการ จึงหมายถึงรวมถึงกระบวนการรวบรวมข้อมูล วิเคราะห์ข้อมูลและนำเสนอข้อมูลในลักษณะที่เป็นประโยชน์ต่อการตัดสินใจในการปรับปรุงโครงการ

3. ประเมินนโยบาย นโยบายเป็นสิ่งที่เลือกปฏิบัติและนำมาใช้เป็นแผนในการดำเนินงาน นโยบายจึงเป็นเครื่องมือชี้นำไปสู่การตัดสินใจ ในอนาคต นโยบายจึงเป็นแนวทางกว้าง ๆ ซึ่งประกอบด้วยเป้าประสงค์ที่ต้องการและแนวทางการพัฒนาอย่างกว้าง ๆ ตามปกติในองค์กรจะกำหนดโครงการโดยสอดคล้องกับนโยบายขององค์กร การประเมินนโยบายสามารถทำได้หลายระดับ ได้แก่ การประเมินในการกำหนดนโยบาย การพัฒนาโครงการและการดำเนินกิจกรรมของโครงการ

4. ประเมินองค์กร การประเมินผลองค์กรมีส่วนเกี่ยวข้องกับกระบวนการดำเนินงานและผลผลิตหรือผลงานขององค์กรนั้น ดังนั้นการประเมินผลจึงได้รับความสนใจและการดำเนินการอย่างกว้างขวาง ดังนั้น การประเมินองค์กรจึงมีลักษณะของการประเมินประสิทธิภาพและประสิทธิผลการดำเนินงานขององค์กร

5. ประเมินผลผลิต การประเมินผลผลิตที่พบมาก ก็คือ ในโรงงานอุตสาหกรรมจะมีการประเมินผลผลิตภัณฑ์ที่ผลิตจากโรงงานต่าง ๆ ว่ามีคุณภาพเป็นอย่างไร ปัจจุบัน ในการบริหารภาครัฐ ได้หันมาให้ความสำคัญในการประเมินผลผลิตจากการดำเนินงานของหน่วยงานภาครัฐ การประเมินผลผลิตจึงจำเป็นต้องกำหนดเกณฑ์มาตรฐานที่ทุกคนยอมรับ แล้วทำการรวบรวมข้อมูลตามเกณฑ์นั้น ๆ ก่อนที่จะประเมินว่าผลผลิตใดตรงตามเกณฑ์ที่กำหนดไว้มากที่สุด และนำข้อมูลที่ได้มาใช้ในการตัดสินใจ พัฒนาและการลงทุนต่อไป โดยทั่วไปการประเมินผลจะเน้นในเรื่องผลกระทบ ซึ่งช่วยให้การตัดสินใจมองไปในอนาคตระยะยาว

2. แนวคิดทฤษฎีเกี่ยวกับประสิทธิภาพ

2.1 ความหมายของประสิทธิภาพ

ความหมายของคำว่า ประสิทธิภาพ (Efficiency) ได้มีผู้ให้คำนิยามความหมายไว้หลากหลาย เช่น

John D. Millet (1954 : 4) ได้ให้ทัศนะที่เกี่ยวกับประสิทธิภาพไว้ว่า ประสิทธิภาพ หมายถึง ผลการปฏิบัติงานที่ก่อให้เกิดความพอใจแก่มวลมนุษย์และให้ผลกำไรจากการปฏิบัติงานนั้นด้วย



Herbert A. Simon (1960 : 80) ได้ให้ทัศนะเกี่ยวกับประสิทธิภาพไว้คล้ายคลึงกับ Millet คือ พิจารณางานที่มีประสิทธิภาพสูงสุดนั้น ให้ดูจากความสัมพันธ์ระหว่างปัจจัยนำเข้า (input) กับผลผลิต (output) ที่ได้รับออกมา เพราะฉะนั้นตามทัศนะนี้ประสิทธิภาพจึงเท่ากับผลผลิตลบด้วยปัจจัยนำเข้าและเป็นการบริการของราชการและองค์กรของรัฐ ก็ควรบอกถึงความพึงพอใจของผู้รับบริการ เข้าไปด้วย ซึ่งอาจเขียนสูตรได้ดังนี้

$$E = O - I / S$$

E = Efficiency คือ ประสิทธิภาพของงาน

O = Output คือ ผลผลิตหรือที่ได้รับออกมา

I = Input คือ ปัจจัยนำเข้าหรือทรัพยากรทางการบริหารที่ใช้ไป

S = Satisfaction คือ ความพึงพอใจในผลงานที่ออกมา

Ryan and Smith (1954 : 276) ได้กล่าวถึงประสิทธิภาพของบุคคลไว้ว่า เป็นความสัมพันธ์ในแง่บวกกับสิ่งที่ทุ่มเทให้กับงาน ซึ่งประสิทธิภาพในการทำงานนั้น นอกจากแง่มุมของการทำงานของแต่ละบุคคลโดยพิจารณาเปรียบเทียบกับสิ่งที่ให้กับงาน

Peeterson and Plowan (อ้างถึงใน กนกรัตน์ คุ่มบัวและคนอื่น ๆ : 2542 : 18) ได้กล่าวถึงความหมายของคำว่า ประสิทธิภาพในการบริหารงานด้านธุรกิจในความหมายอย่างแคบว่า หมายถึง การลดต้นทุนในการผลิตและในความหมายอย่างกว้างหมายรวมถึงคุณภาพ (quality) ของการมีประสิทธิผล (effectiveness) และความสามารถ (competence and capacity) ในการผลิตการดำเนินงานทางด้านธุรกิจที่ถือว่า ประสิทธิภาพสูงสุดนั้นก็เพื่อสามารถผลิตสินค้าหรือบริการในปริมาณ และคุณภาพที่ต้องการในเวลาที่เหมาะสม และต้นทุนน้อยที่สุดเมื่อคำนึงถึงสถานการณ์และข้อผูกพันด้านการเงินที่มีอยู่ ดังนั้นแนวความคิดของคำว่า ประสิทธิภาพทางด้านธุรกิจในที่นี้ จึงมีองค์ประกอบ 5 อย่างคือ ต้นทุน คุณภาพ ปริมาณ เวลาและวิธีการ ในการผลิต

สำหรับนักวิชาการไทยที่ได้ให้คำนิยามของประสิทธิภาพไว้มีดังนี้คือ

พจนานุกรมฉบับเฉลิมพระเกียรติ (2531 : 324) ได้ให้ความหมายไว้ว่า หมายถึง ความสามารถที่จะให้งานเกิดผลสำเร็จ ขณะที่ราชบัณฑิตยสถาน (2530 : 511) ให้ความหมายว่า ประสิทธิภาพ หมายถึง ความสามารถที่จะให้เกิดผลในการทำงานและสำนักงานคณะกรรมการการอุดมศึกษา (2545 : 283) ได้ให้ความหมายของประสิทธิภาพไว้ว่า หมายถึง การเปรียบเทียบการใช้ทรัพยากรที่ใช้ไป กับผลที่ได้จากการทำงานว่า ดีขึ้นอย่างไร แค่นี้ ในขณะที่กำลังทำงานตามเป้าหมายขององค์กร สำหรับอินทิตรา หิรัญสาย (2534 : 20) อ้างถึงใน ชาลววิทย์ ยุกุสังข์, 2545 : 16) ได้กล่าวไว้ว่า ประสิทธิภาพหมายถึง ความสามารถในการดำเนินงานที่



ทำให้บรรลุผลสำเร็จโดยวิธีทางที่ดีที่สุด เพื่อใช้ปัจจัยต่าง ๆ น้อยที่สุด ประหยัดทั้งเวลา แรงงาน วัสดุ และอื่น ๆ ที่ก่อให้เกิดประโยชน์สูงสุด

ประพันธ์ สุหาร (อ้างถึงใน กนกรัตน์ คุ้มบัว และคนอื่น ๆ, 2542 : 19) กล่าวว่า การทำงานที่ต้องการให้ได้ประโยชน์สูงสุด และการที่จะพิจารณาว่างานใดมีประสิทธิภาพหรือไม่นั้นพิจารณาได้จากผลงานที่ประหยัดเงิน ประหยัดแรงงาน ประหยัดเวลา และคนปฏิบัติงานมีความพึงพอใจ

ติน ปรัชญาพฤทธิ์ และไกรยุทธ ธีรตยาสินันท์ (2537 : 12-14) พบว่า ความหมายของประสิทธิภาพอาจแบ่งได้เป็น 3 ประเภทใหญ่ ๆ คือ

1. ประสิทธิภาพจากแง่มุมของค่าใช้จ่าย หมายถึง การใช้ต้นทุนน้อยกว่าผลลัพธ์ หรือการใช้ต้นทุนอย่างคุ้มค่าหรือการทำให้มากขึ้นโดยมีการสูญเสียน้อยลง
2. ประสิทธิภาพจากแง่มุมของกระบวนการการบริหาร หมายถึง การทำงานด้วยวิธีการหรือเทคนิคที่สะดวกสบายกว่าเดิม หรือทำงานด้วยความรวดเร็ว หรือการทำงานที่ถูกต้องตามระบบระเบียบขั้นตอนของทางราชการ
3. ประสิทธิภาพจากแง่มุมของผลลัพธ์ หมายถึง การทำงานที่มีผลกำไรหรือการทำงานให้ทันเวลาหรือการทำงานอย่างมีประสิทธิภาพหรือการสร้างความพึงพอใจให้เกิดขึ้นในบรรดาข้าราชการด้วยกันหรือการทำงานให้สัมฤทธิ์ผล

ภิญโญ สาธร (2539 : 24) กล่าวว่าประสิทธิภาพหมายถึง การกระทำให้เกิดรายได้สูงสุดแต่มีรายจ่ายต่ำสุด ซึ่งผู้บริหารจะเป็นผู้ตัดสินใจในการกระทำต่าง ๆ โดยคำนึงถึงความพึงพอใจของผู้ร่วมงานด้วย คือ สวัสดิการต้องดี และประชาชนในสังคมต้องได้รับประโยชน์ ไม่ใช่เสียประโยชน์ ซึ่งหมายความว่าองค์กรจะต้องลดต้นทุนเพื่อให้ค่าใช้จ่ายต่ำแต่จะเอาภาษีจากสังคมมาจ่ายแทนไม่ได้ เช่น การปัญหาสิ่งแวดล้อมเป็นพิษที่เกิดจากการผลิตแต่ไม่ได้หมายความว่า เงินเดือนหรือสวัสดิการของพนักงานต้องต่ำเพื่อลดต้นทุน

อนันท์ งามสะอาด (2551 : 1) อธิบายว่า ประสิทธิภาพ (Efficiency) หมายถึง กระบวนการดำเนินงานที่มีลักษณะดังนี้

1. ประหยัด (Economy) ได้แก่ ประหยัดต้นทุน (Cost) ประหยัดทรัพยากร (Resources) และประหยัดเวลา (Time)
2. เสร็จทันตามกำหนดเวลา (Speed)
3. คุณภาพ (Quality) โดยพิจารณาทั้งกระบวนการตั้งแต่ปัจจัยนำเข้า (Input) หรือวัตถุดิบ มีการคัดสรรอย่างดี มีกระบวนการดำเนินงาน กระบวนการผลิต (Process) ที่ดี และมีผลผลิต (Output) ที่ดี



ดังนั้น การมีประสิทธิภาพจึงต้องพิจารณากระบวนการดำเนินงานว่า ประหยัด รวดเร็ว มีคุณภาพของงาน ซึ่งเป็นกระบวนการดำเนินงานทั้งหมด

นอกจากนี้ วรรธ พุกชากุลนันท์ (2550 : 1) ได้รวบรวมแนวคิดของนักวิชาการหลายท่านแล้วสรุปได้แนวคิดเกี่ยวกับประสิทธิภาพไว้ดังต่อไปนี้คือ

ศูนย์ส่งเสริมประสิทธิภาพในส่วนราชการ กระทรวงศึกษาธิการ (2542) ได้ให้ความหมายไว้ว่า ประสิทธิภาพ (efficiency) หมายถึง การปฏิบัติงานหรือบริการที่ถูกต้อง รวดเร็ว ใช้เทคนิคที่สะดวกสบายกว่าเดิม คุ่มค่า และใช้ทรัพยากรน้อยที่สุดในขณะที่ต้องการผลงานมากที่สุด (efficiency is to do thing right)

งานประกันคุณภาพวิทียมมหาวิทยาลัยเกษตรศาสตร์ (2548) ได้ให้ความหมายไว้ดังนี้ ประสิทธิภาพ หมายถึง ความสัมพันธ์ระหว่างปริมาณทรัพยากรที่ใช้ไปกับปริมาณผลผลิตที่เกิดจากกระบวนการ กล่าวคือ ประสิทธิภาพแสดงถึงความสามารถในการผลิต และความคุ้มค่าของการลงทุนประสิทธิผล หมายถึง ความสัมพันธ์ระหว่างผลลัพธ์ ของการทำงานกับเป้าหมาย หรือวัตถุประสงค์ที่ตั้งไว้ กล่าวคือ ประสิทธิภาพจะแสดงถึง ความสามารถในการตอบสนองอย่างรวดเร็วและทันเวลา เพื่อให้ได้ผลผลิต

ยุวช กุลาดี (2548) ได้ให้ความหมายไว้ดังนี้ ประสิทธิภาพ (efficiency) หมายถึง ความสัมพันธ์ระหว่างปัจจัยที่นำเข้าไป (input) และผลลัพธ์ที่ออกมา (output) เพื่อสร้างให้เกิดต้นทุนสำหรับทรัพยากรต่ำสุด ซึ่งเป็นการกระทำสิ่งหนึ่งที่ถูกต้อง (doing things right) โดยคำนึงถึงวิธีการ (means) ใช้ทรัพยากร (resources) ให้เกิดการประหยัดหรือสิ้นเปลืองน้อยที่สุด ประสิทธิภาพ (effectiveness) คือ ความสามารถขององค์การในการดำเนินการให้บรรลุวัตถุประสงค์หรือจุดมุ่งหมาย ที่กำหนดไว้

จากความหมายดังกล่าวข้างต้น สามารถสรุปความหมายของประสิทธิภาพได้ว่า ประสิทธิภาพ หมายถึง ความสามารถในการปฏิบัติงานให้เกิดผลสำเร็จตามวัตถุประสงค์ขององค์การ โดยคำนึงถึงความประหยัด ทรัพยากรในทุก ๆ ด้านแต่ก่อให้เกิดผลผลิตสูงสุด ประหยัดทั้งเวลา แรงงาน วัสดุ สิ่งของและอื่น ๆ

นอกจากนี้ประสิทธิภาพ (efficiency) หมายถึง ความสามารถในการลดต้นทุนหรือทรัพยากรต่อหน่วยของผลผลิตที่ได้จากการดำเนินงานต่ำกว่าที่กำหนดไว้ในแผน หรือในทางกลับกัน หมายถึงความสามารถในการเพิ่มผลผลิตหรือผลประโยชน์ต่อหน่วยของต้นทุนที่ใช้ในการดำเนินงานสูงกว่าที่กำหนดไว้ในแผน โดยประสิทธิภาพเป็นอัตราส่วนแสดงให้เห็นถึงความสัมพันธ์ระหว่างผลผลิตหรือผล ประโยชน์ที่ได้รับกับต้นทุนหรือทรัพยากรที่ใช้ในการดำเนินงานจริงเมื่อ เปรียบเทียบกับแผนที่วางไว้



2.2 หลักการบริหารจัดการงานที่มีประสิทธิภาพ

หลักการจัดการงานที่มีประสิทธิภาพ Edgar L, Morphet (อ้างถึงใน จันทรานี สงวนนาม, 2536 : 14)

ได้เสนอหลักการบริหารงานที่มีประสิทธิภาพไว้ 12 ประการ ดังนี้

1. การมีผู้บริหารเพียงคนเดียวในองค์การ
2. การมีจุดมุ่งหมายขององค์การที่ชัดเจนและเป็นเอกภาพเดียวกัน
3. การมีเอกภาพในการบังคับบัญชา
4. มีการกระจายอำนาจและความรับผิดชอบให้แก่ผู้ร่วมงาน
5. มีการแบ่งฝ่ายงานและบุคลากรผู้รับผิดชอบให้เฉพาะเจาะจง
6. มีการกำหนดมาตรฐานการทำงานที่ชัดเจน
7. มีการมอบหมายการควบคุมดูแลที่เหมาะสม
8. มีความมั่นคงในเสถียรภาพการดำเนินงาน
9. เปิดโอกาสให้มีการเปลี่ยนแปลงใหม่ ๆ ในองค์การ
10. สามารถทำให้คนในองค์การเกิดความรู้สึกอบอุ่นใจและปลอดภัย
11. มีการยอมรับนโยบายส่วนบุคคลที่มีความสามารถ
12. มีการประเมินผลการปฏิบัติงานทั้งในส่วนบุคคลและองค์การ

สำหรับรูปแบบขององค์การที่มีประสิทธิภาพนั้น Richard Beckhard (อ้างถึงใน อนุกุล เยี่ยงพุกชาวัลย์, 2535 : 23) ได้ให้แนวคิดไว้ดังนี้

1. ทั้งระบบ ทุกระบบ ทุกคนทำงานโดยมีเป้าหมายตามแผน
2. รูปแบบต้องกำหนดตามวัตถุประสงค์
3. การตัดสินใจอยู่ที่ผู้รู้ข้อมูลที่ดีที่สุด มิใช่ตามลำดับชั้นรับผิดชอบ
4. วัดผู้บังคับบัญชาด้วยผลงานของหน่วยงาน ความเจริญงอกงามของผู้ใต้บังคับบัญชาและ

ทีมงานที่มีความสามารถ

5. การสื่อสารที่ดีเยี่ยม พูดยังรู้เรื่อง เปิดเผย
6. ความร่วมมือระหว่างบุคคลและระหว่างกลุ่มดีเยี่ยม
7. มีความขัดแย้งทางความคิดสูง แต่ปัญหาระหว่างบุคคลน้อย
8. มีค่านิยมในการให้ความช่วยเหลือกัน
9. คนในองค์การพัฒนาตนเองตลอดเวลา

ในการทำให้องค์การที่มีประสิทธิภาพนั้น พะยอม แก้วกำเนิด (2532 : 2) ได้เสนอกลยุทธ์การทำงานให้ประสิทธิภาพไว้ดังนี้

1. ควรศึกษาหรือวิเคราะห์นโยบายเพื่อเป็นหลักหรือแนวทางปฏิบัติที่สำคัญ



2. ควรมีแผนงานที่ชัดเจน วัตถุประสงค์ที่ชัดเจนและสอดคล้องกับนโยบาย
3. ควรเลือกแนวทางปฏิบัติ เทคนิควิธี โดยมุ่งวัตถุประสงค์ของงาน ใช้ทรัพยากรให้ประหยัดที่สุด
4. การติดตามควบคุม นิเทศการปฏิบัติงาน
5. ควรให้บุคลากรปฏิบัติงานเป็นทีมและให้เข้ารับการอบรมตามภารกิจของงาน
6. ควรปฏิบัติงานประสานแนวคิดช่วยเหลือให้งานสำเร็จตามวัตถุประสงค์
7. ควรมีการประเมินผล
8. ควรมีการพัฒนางาน
9. ควรมีการเผยแพร่ผลงาน รายงานและประชาสัมพันธ์

2.3 องค์การที่มีประสิทธิภาพ

Becker and D. Neuhauser (1975 : 94) ได้เสนอตัวแบบจำลองเกี่ยวกับประสิทธิภาพขององค์กรโดยเขากล่าวว่า ประสิทธิภาพขององค์กรนอกจากพิจารณาถึงทรัพยากร เช่น คน เงิน วัสดุ อุปกรณ์ ที่เป็นปัจจัยนำเข้าและผลผลิตขององค์กร คือบรรลุป้าหมายแล้วองค์กรในฐานะที่เป็นองค์กรระบบเปิด (open system) ยังมีปัจจัยประกอบอีก ซึ่งสามารถสรุปได้ดังนี้

1. หากสภาพแวดล้อมในการทำงานขององค์กรที่มีความซับซ้อนต่ำ หรือมีความแน่นอน มีการกำหนดระเบียบปฏิบัติในการทำงานขององค์กรอย่างละเอียดถี่ถ้วนแน่ชัดจะนำไปสู่ความมีประสิทธิภาพขององค์กรมากกว่าองค์กรที่มีสภาพแวดล้อมในการทำงานยุ่งยากซับซ้อนสูงชันหรือมีความไม่แน่นอน

2. มีการกำหนดระเบียบปฏิบัติให้ชัดเจนเพื่อเพิ่มผลการทำงานที่มองเห็นได้มีผลทำให้ประสิทธิภาพเพิ่มมากขึ้นด้วย

3. ผลการทำงานที่มองเห็นได้ มีความสัมพันธ์ในทางบวกกับประสิทธิภาพ

4. หากพิจารณาควบคู่กันจะปรากฏว่า การกำหนดระเบียบปฏิบัติอย่างชัดเจนและการทำงานที่มองเห็นได้มีความสัมพันธ์มากขึ้นต่อประสิทธิภาพมากกว่าตัวแปรแต่ละตัวลำพัง Becker and Neuhauser ยังเชื่ออีกว่า การสามารถมองเห็นผลการทำงานขององค์กรได้มีความสัมพันธ์กับประสิทธิภาพขององค์กร เพราะองค์กรสามารถทดลองและเลือกระเบียบปฏิบัติและทรัพยากรที่เป็นประโยชน์ต่อการบรรลุเป้าหมายได้ ฉะนั้นโครงสร้างของงานระเบียบปฏิบัติงาน ผลการปฏิบัติงานจึงมีความสัมพันธ์เกี่ยวข้องับประสิทธิภาพในการปฏิบัติในปี 1978 Katz and Kahn (1978 : 226) ซึ่งเป็นนักทฤษฎีระบบเปิดได้ทำการศึกษาในเรื่องปัจจัยที่มีความสำคัญต่อประสิทธิภาพในการปฏิบัติงาน โดยกล่าวว่าประสิทธิภาพคือส่วนประกอบที่สำคัญในการปฏิบัติงานโดยกล่าวว่า ประสิทธิภาพคือส่วนประกอบที่สำคัญต่อประสิทธิผล ประสิทธิภาพขององค์กรนั้นถ้าจะวัดจากปัจจัยนำเข้าเปรียบเทียบกับผลผลิตที่ได้นั้นจะทำให้การวัดประสิทธิภาพคลาดเคลื่อนจากความเป็นจริง ประสิทธิภาพขององค์กรหมายถึง บรรลุป้าหมายขององค์กร ในการบรรลุเป้าหมายขององค์กรนั้นปัจจัยต่าง ๆ คือ การฝึกอบรมประสบการณ์ ความรู้สึกรู้สีกู้ยืม ยังมีความสำคัญต่อประสิทธิภาพขององค์กรด้วย



นอกจากนี้ Thomas J. Peters & Robert H. Waterman, Jr. ได้ศึกษาวิจัยและนำเสนอในหนังสือชื่อ In Search of Excellence และเรียบเรียงเป็นไทยโดย วีรชัย ตันติวีระวิทยา. (2553 : 27-29) โดยใช้ชื่อหนังสือว่า "ต้นต้นหาความเป็นเลิศ: ประสบการณ์จากบริษัทชั้นนำของโลก โดยได้กำหนดคุณลักษณะ 8 ประการของการบริหารของบริษัทอเมริกันที่ประสบความสำเร็จ คือ

1. มุ่งเน้นการปฏิบัติ (A bias for action) บริษัทดีเด่นได้มุ่งเน้นปฏิบัติอย่างจริงจังใน 3 เรื่องด้วยกัน คือ การทำองค์กรให้คล่องตัว การทดลองปฏิบัติ และการทำระบบให้ง่าย
2. มีความใกล้ชิดกับลูกค้า (Close to the customer) บริษัทดีเด่นได้ใกล้ชิดกับลูกค้าด้วยการใช้กลยุทธ์ด้านบริการ คุณภาพ และความเชื่อถือ รวมทั้งความเป็นนักหาช่องว่างและการฟังความเห็นของลูกค้า
3. มีความอิสระในการทำงานและความรู้สึกเป็นเจ้าของกิจการ (Autonomy and Entrepreneurship) บริษัทได้ให้ความมีอิสระในการทำงานแก่พนักงานด้วยการกระจายอำนาจการดำเนินงานในขอบเขตที่กว้างขวางขึ้นเพื่อกระตุ้นให้เกิดความรู้สึกว่ามีส่วนร่วมในการเป็นเจ้าของกิจการ และได้พยายามส่งเสริมสนับสนุนพนักงานให้ช่วยกันคิดค้นสินค้าหรือบริการแปลก ๆ ใหม่ ๆ อยู่เสมอ รวมทั้งมีความอดทนต่อความล้มเหลวที่เกิดขึ้นจากการทดลองคิด ค้นสิ่งแปลก ๆ ใหม่ ๆ อีกด้วย
4. เพิ่มผลผลิตโดยอาศัยพนักงาน (Productivity through people) บริษัทดีเด่นได้ถือว่าพนักงานเป็นทรัพยากรที่มีค่าที่สุดขององค์กรด้วยการปฏิบัติให้พนักงานเห็นอย่างจริงจัง เช่น ให้เกียรติและความไว้วางใจแก่พนักงานทุกระดับ รวมทั้งได้ใช้มาตรการต่าง ๆ ในด้านบวกในการส่งเสริมจิตใจพนักงานให้มีความกระตือรือร้นในการทำงานอยู่ตลอดเวลา อันเป็นผลทำให้บริษัทดีเด่นสามารถเพิ่มผลผลิตอย่างเห็นได้ชัด
5. สัมผัสกับงานอย่างใกล้ชิดและความเชื่อมั่นในคุณค่าเป็นแรงผลักดัน (Hands-on and Value driven) ผู้บริหารของบริษัทดีเด่นจะลงมาสัมผัสกับการปฏิบัติงานจริง ๆ มิใช่นั่งบริหารงานอยู่แต่ในสำนักงานเท่านั้น และพยายามปลูกฝังพนักงานให้มีความเชื่อมั่นในคุณค่าที่ดีต่าง ๆ เพื่อให้เกิดแรงผลักดัน ร่วมในการปฏิบัติงานให้สำเร็จลุล่วงไปด้วยดี
6. ทำแต่ธุรกิจที่มีความเชี่ยวชาญและเกี่ยวเนื่อง (Stick to the knitting) บริษัทดีเด่นจะเลือกทำแต่เฉพาะธุรกิจที่ตนเองมีความถนัดหรือเกี่ยวเนื่องกับธุรกิจที่ได้ทำอยู่เท่านั้น เพราะมีความเชื่อว่าการทำธุรกิจที่ไม่เชี่ยวชาญมีโอกาสที่จะประสบกับความล้มเหลวได้มาก และอาจกระทบกระเทือนธุรกิจเดิมที่ได้ดำเนินการมาด้วยดีอยู่แล้ว จะสังเกตได้ว่าความคิดนี้เริ่มสวนทางกับการพยายามทำให้กิจการของบริษัทที่ครอบคลุมกว้างขวาง และอาศัยความได้เปรียบในกิจกรรมขนาดใหญ่ หรือที่เรียกกันว่า Economy of scales คือความเชื่อที่ว่าใหญ่กว่าก็ยิ่งทำให้ต้นทุนถูกกว่า
7. รูปแบบเรียบง่ายธรรมดา พนักงานอำนวยการหรือส่วนกลางมีจำกัด (Simple form and lean staff) บริษัทดีเด่นได้จัดองค์การของหน่วยงานในระดับบนด้วยการใช้รูปแบบโครงสร้างที่มีความเรียบง่าย คือ สายงานที่จัดตามประเภทของสินค้าพร้อมกันได้กระจายอำนาจให้กับแต่ละสายงานอย่างเต็มที่ จึงทำให้



พนักงานอำนวยการและเจ้าหน้าที่ในสำนักงานใหญ่มีจำนวนน้อยไปด้วย นอกจากนี้บริษัทดีเด่นยังมีความมุ่งมั่นอย่างจริงจังที่จะให้พนักงานทุกคนได้ทำงานด้านปฏิบัติการมากกว่าด้านอำนวยการ

8. เข้มงวดและผ่อนปรนในเวลาเดียวกัน (Simultaneous loose-tight properties) บริษัทดีเด่นได้เข้มงวดในการทำให้พนักงานเกิดความศรัทธาและเชื่อมั่นร่วมกันในคุณค่าของลูกค้า คุณภาพของสินค้าและบริการ การสื่อความแบบไม่มีพิธีรีตอง และการต้องคิดค้นสิ่งแปลก ๆ ใหม่ ๆ เป็นต้น ขณะเดียวกันก็ได้ผ่อนให้พนักงานมีความอิสระในการทำงานอย่างเต็มที่ และได้ใช้สิ่งที่ผ่อนปรนไปให้กลับมาควบคุมการทำงานของพนักงานด้วยการมีวินัยในการทำงานด้วยตนเองแทน

3. แนวคิดทฤษฎีเกี่ยวกับประสิทธิผล

3.1 ความหมายของประสิทธิผล

ประสิทธิผล (Effectiveness) เป็นที่ยอมรับกันโดยทั่วไปว่า คือ ตัวการสำคัญที่จะเป็นเครื่องตัดสินใจขั้นสุดท้ายว่าการบริหารและองค์การประสบความสำเร็จมากน้อยเพียงใด แต่ก็ยังมีความแตกต่างอยู่ในความเข้าใจของนักวิชาการต่างสาขากันอยู่ ซึ่งความหมายโดยตรงของประสิทธิผลนั้นได้มีผู้ให้ความหมายต่าง ๆ ไว้ดังนี้

Yuchman, E. and Seashor; S.E. (1967 : 154) ให้ความหมายของประสิทธิผลขององค์การในแง่ของตำแหน่งการต่อรองขององค์การ หมายถึง ความสามารถขององค์การในการได้มาซึ่งทรัพยากรที่หายากและมีค่าจากสภาพแวดล้อม อีกนัยหนึ่งก็คือความสามารถในการได้มาซึ่งทรัพยากรที่หายากและมีค่าจากสภาพแวดล้อม อีกนัยหนึ่งก็คือการประเมินความสามารถขององค์การในฐานะที่เป็นระบบการได้มาซึ่งทรัพยากร

Bertrom M. Gross (1972 : 302-310) ให้ความหมายของประสิทธิผลว่าเป็นการสมดุลอย่างดีที่สุดระหว่างกิจกรรมด้านการปรับตัว และการรักษาสภาพ ดังนี้กิจกรรมขององค์การซึ่งเป็นเครื่องตัดสินการปฏิบัติขององค์การว่ามีประสิทธิผลหรือไม่จึงประกอบไปด้วยกิจกรรมดังต่อไปนี้คือ

1. การได้มาซึ่งทรัพยากร
2. การใช้ปัจจัยนำเข้า (Input) อย่างมีประสิทธิภาพเมื่อเทียบกับผลผลิต (Output)
3. การผลิตผลผลิตในรูปบริการหรือสินค้า
4. การปฏิบัติงานด้านเทคนิคและด้านการบริหารอย่างมีประสิทธิภาพ
5. การลงทุนในองค์การ
6. การปฏิบัติตามหลักเกณฑ์ของพฤติกรรม
7. การสนองตอบความสนใจที่แตกต่างกันของบุคคลและกลุ่ม



อนันท์ งามสะอาด (2551 : 1) กล่าวว่า ประสิทธิภาพ (Effectiveness) หมายถึงผลสำเร็จของงานที่เป็นไปตามความมุ่งหวัง (Purpose) ที่กำหนดไว้ในวัตถุประสงค์ (Objective) หรือเป้าหมาย (Goal) และเป้าหมายเฉพาะ (Target) ได้แก่

1. เป้าหมายเชิงปริมาณ จะกำหนดชนิดประเภทและจำนวนของผลผลิต สุดท้ายต้องการที่ได้รับเมื่อการดำเนินงานเสร็จสิ้นลง
2. เป้าหมายเชิงคุณภาพ จะแสดงถึงคุณค่าของผลผลิตที่ได้รับจากการดำเนินงานนั้น ๆ
3. มุ่งเน้นที่จุดสิ้นสุดของกิจกรรมหรือการดำเนินงานว่าได้ผลตามที่ตั้งไว้หรือไม่และที่สำคัญต้องมีตัวชี้วัด (Indicator) ที่ชัดเจน

วรัท พุกษากุลนันท์ (2550: 1) กล่าวว่า ประสิทธิภาพ (Effectiveness) หมายถึง การปฏิบัติงานให้บรรลุวัตถุประสงค์หรือเป้าหมายที่ตั้งไว้ (Effectiveness is to do right things) หรือความสามารถในการดำเนินการให้บรรลุวัตถุประสงค์ที่วางไว้ จุดสำคัญของประสิทธิภาพอยู่ที่ความสัมพันธ์ระหว่างผลผลิตที่ผูกคาคัดหวังตามวัตถุประสงค์ที่วางไว้และผลผลิตจริงที่มีขึ้น

ศุภนัย ประกันคุณภาพการศึกษา สถาบันเทคโนโลยีพระจอมเกล้าพระนครเหนือ (2545 อ้างถึงในวัชริน ขวัญพะงุ่น, 2553: 1) กล่าวว่า ประสิทธิภาพ (Effectiveness) หมายถึง แนวทางหรือวิธีการกระบวนการหรือตัวต้นนั้นสามารถตอบสนองจุดประสงค์ที่ตั้งไว้ได้ดีเพียงใด การประเมินประสิทธิภาพต้องประเมินว่าสามารถบรรลุความต้องการได้ดีเพียงใดด้วยการใช้แนวทางที่เลือกการนำไปปฏิบัติ

นอกจากนี้ พรชัย เชื้อชูชาติ (2546 : 31-32) ได้กล่าวสรุปความหมายของประสิทธิภาพของนักวิชาการหลายท่าน ดังนี้

Fiedler (1967 : 9) กล่าวว่าประสิทธิภาพ คือ การที่กลุ่มสามารถทำงานที่ได้รับมอบหมายให้บรรลุวัตถุประสงค์ได้ซึ่ง ถือเป็นประสิทธิภาพของกลุ่ม

Steers (1977 : 55) กล่าวว่า ประสิทธิภาพ คือการที่ผู้นำได้ใช้ความสามารถในการแยกแยะการบริหารงานและการใช้ทรัพยากรให้บรรลุวัตถุประสงค์ที่ตั้งไว้ โดยมีตัวบ่งชี้ความมีประสิทธิภาพขององค์การ 5 อย่าง คือ ความสามารถในการผลิต ขวัญ การปฏิบัติตามแบบอย่าง การปรับตัวและความเป็นปึกแผ่นขององค์การ

ธงชัย สันติวงศ์ (2535 : 3) กล่าวว่า ประสิทธิภาพเป็นการทำงานที่ได้ผลโดยสามารถบรรลุผลสำเร็จตามวัตถุประสงค์ที่ต้องการ

ติน ปรัชญพุกฤทธิ์ (2536: 130) ระบุว่า ประสิทธิภาพ หมายถึง ระดับที่คนงานสามารถปฏิบัติงานให้บรรลุ เป้าหมายอย่างน้อยเพียงใด



เสริมศักดิ์ วิศาลาภรณ์ (2536: 97) กล่าวว่า ประสิทธิภาพขององค์การ หมายถึงการที่องค์การสามารถดำเนินการจนบรรลุเป้าหมาย หรือบรรลุวัตถุประสงค์ที่วางไว้

จากความหมายข้างต้นสรุปได้ว่า ประสิทธิภาพ คือกระบวนการทำงานที่ทำให้เกิดผลลัพธ์ตามเป้าหมายหรือ นโยบายที่กำหนดไว้

กล่าวโดยสรุปประสิทธิภาพคือ ความสัมพันธ์ระหว่างปริมาณทรัพยากรที่ใช้กับปริมาณผลผลิต

1) แสดงถึงความสามารถในการผลิต

1.1) วัดจากแรงงาน เป็นการวัดความสัมพันธ์ของแรงงานที่ใช้กับผลผลิต ประสิทธิภาพ = จำนวนผลผลิต/จำนวนเจ้าหน้าที่

1.2) อาจใช้ต้นทุนต่อหน่วยสะท้อนถึงประสิทธิภาพของการทำงาน

2) แสดงถึงความคุ้มค่าของการลงทุน

2.1) วัดจากต้นทุน เป็นการวัดความสัมพันธ์ของต้นทุนกับผลผลิต

ประสิทธิภาพ = จำนวนผลผลิต/ จำนวนต้นทุน

ประสิทธิภาพ คือ ความสัมพันธ์ระหว่างผลลัพธ์ของการทำงานกับวัตถุประสงค์

ประสิทธิภาพ = ผลลัพธ์ของการทำงาน/ จำนวนต้นทุน

2.2) ประสิทธิภาพเชิงต้นทุน เป็นความสัมพันธ์ของต้นทุนหรือทรัพยากรที่ใช้กับผลลัพธ์ที่เกิดขึ้น

2.3) ประสิทธิภาพ เป็นความสัมพันธ์ระหว่างผลลัพธ์ของการทำงานกับเป้าหมายหรือวัตถุประสงค์ที่ตั้งไว้

3.2 การวัดประสิทธิภาพขององค์การ

Talcott Parsons (1964 : 44) อธิบายแนวคิดเกี่ยวกับการใช้ระบบขององค์การเป็นเครื่องมือวัดความมีประสิทธิภาพขององค์การ โดยใช้ชื่อว่า AGIL ซึ่งระบุกิจกรรม 4 ประเภทซึ่งทุกองค์การจำเป็นต้องกระทำซึ่งประกอบไปด้วย

1. การปรับตัวให้เข้ากับสภาพแวดล้อม
2. การบรรลุถึงเป้าหมาย
3. การประสานเป็นอันหนึ่งอันเดียวกันซึ่งนำไปสู่ความมั่นคงทางสังคม
4. สิ่งที่ซ่อนเร้นอยู่ในซึ่งหมายถึงการรักษารูปแบบหรือการดำรงไว้ซึ่งเอกลักษณ์

จากการศึกษาของ Lawrence and Lorsch (1967 : 133-134) พบว่าองค์การที่ปฏิบัติงานได้ผลสูงสามารถปฏิบัติงานสนองตอบข้อเรียกร้องของสภาพแวดล้อมมากกว่าองค์กรคู่แข่ง จึงทำให้องค์กรคู่แข่งนั้นมีประสิทธิผลน้อยกว่า ทั้งองค์การที่ประสบความสำเร็จที่สุดมีแนวโน้มที่จะสามารถรักษาสภาวะแห่งความแตกต่างของโครงสร้างให้สอดคล้องกับความแตกต่างกันของส่วนต่าง ๆ ของสภาพแวดล้อม ซึ่งองค์การ



ต้องพึ่งพาอาศัยกัน ทั้งยังมีความสามารถในการประสานความแตกต่าง ให้สามารถทำงานเป็นอันหนึ่งอันเดียวกันได้ด้วยทั้งองค์การ

Edgar H. Schein (1970 : 18-19) ให้ความเห็นว่า ประสิทธิภาพขององค์การอยู่ที่ความสามารถในการผสมผสาน ส่วนย่อยขององค์การเข้าด้วยกันทั้งหมดเพื่อไม่ให้งานของแต่ละส่วนซึ่งแตกต่างกันภายในองค์การเดียวกันขัดแย้งกัน โดยเฉพาะอย่างยิ่งระหว่างเป้าหมายของบุคคลและเป้าหมายขององค์การ

ซึ่งแนวคิดของ Schein ก็คล้ายคลึงกับแนวคิดของ Theodore Caplow (1964 : 119-124) ที่เขาได้สร้างสิ่งที่เรียกว่า “แบบจำลองเดี่ยวทางทฤษฎี” เพื่อนำไปสู่การคาดคะเนที่เป็นประโยชน์ให้กว้างขวางขึ้น โดยเสนอแนะว่าประสิทธิผลขององค์การในระยะเวลาที่แตกต่างกันสามารถเอามาเปรียบเทียบกันได้และประเมินผลโดยวัดจากตัวแปร 4 ตัวได้แก่

1. ความมั่นคง (Stability)
2. ความผสมผสานเป็นอันหนึ่งอันเดียวกัน (Integration)
3. ความสมัครใจ (Voluntarism)
4. ความสัมฤทธิ์ผล (Achievement)

Seldin (1988 : 24) ให้ความเห็นว่า การวัดและประเมินประสิทธิผลโดยทั่วไป เป็นการวัดเพื่อดูความแตกต่างระหว่างความคาดหวัง และผลการปฏิบัติ ถ้ามีความแตกต่างกันน้อยก็จะมีประสิทธิผลมาก แต่ถ้ามีความแตกต่างมากจะมีประสิทธิผลน้อยหรืออาจจะดูความสอดคล้องกันระหว่างผลผลิต กับเป้าหมายที่ได้ระบุไว้การประเมินประสิทธิผลขององค์การสามารถแบ่งออกได้เป็น 2 ประเภทคือ

1. การวัดประสิทธิผลขององค์การโดยใช้ตัวบ่งชี้เดี่ยว (Single criterion measures of effectiveness) เป็นการพิจารณาว่าองค์การจะมีประสิทธิผลหรือไม่ขึ้นอยู่กับผลที่ได้รับว่าบรรลุเป้าหมายขององค์การหรือไม่ หรือการใช้เป้าหมายขององค์การเป็นเกณฑ์ ซึ่งเป็นการใช้หลักการ อันใดอันหนึ่งในการประเมินผลขององค์การเป็นเกณฑ์ ซึ่งเป็นการใช้หลักเกณฑ์อันใดอันหนึ่งในการประเมินประสิทธิผลขององค์การ เช่น วัดจากความสามารถในการผลิตวัดจากผลกำไร ฯลฯ

2. การประเมินประสิทธิผลในแง่ของระบบ - ทรัพยากร (The system resource model of organization effectiveness) เป็นการประเมินโดยพิจารณาความสามารถขององค์การในแสวงหาประโยชน์จากสภาพแวดล้อม เพื่อให้ได้มาซึ่งทรัพยากรที่ต้องการ อันจะทำให้บรรลุเป้าหมายขององค์การ ซึ่งเป็นการเน้นที่ปัจจัยตัวป้อนเข้า (Input) มากกว่าผลผลิต (Output)

3. ประเมินประสิทธิผลโดยหลายเกณฑ์ (The multiple criteria of effectiveness) เป็นการวิเคราะห์ประสิทธิผลองค์การโดยใช้เกณฑ์หลายอย่างในการวัดประเมินผล ซึ่งพิจารณาจากตัวแปรที่อาจมีผลต่อความสำเร็จขององค์การ และพยายามแสดงให้เห็นว่าตัวแปรต่าง ๆ มีความสัมพันธ์ ผู้ที่ให้แนวคิดในการประเมินองค์การโดยวิธีนี้



นอกจากนี้ตามแนวคิดของนักวิชาการไทยอย่างธงชัย สันติวงษ์ (2535 : 202-213) ก็ได้สรุปวิธีประเมินผลงานหรือประสิทธิผลของงานไว้ดังต่อไปนี้คือ

กลุ่มที่ 1 เป็นวิธีการประเมินผลเฉพาะบุคคลแต่ละบุคคลใช้บุคคลประเมินผู้ที่ต้องการประเมินทีละคน โดยแยกกันในแต่ละครั้งและไม่นำไปเปรียบเทียบโดยตรงทันทีกับผู้ที่ต้องการประเมิน

กลุ่มที่ 2 เป็นวิธีการประเมินที่ใช้กับคนหลาย ๆ คนพร้อม ๆ กัน วิธีนี้จะประเมินผู้ถูกประเมินจะถูกประเมินพร้อม ๆ กัน โดยเปรียบเทียบกับผู้ถูกประเมินอื่น ๆ ในครั้งเดียวกัน

กลุ่มที่ 3 วิธีประเมินอื่น ๆ มี 2 วิธีคือ

1. วิธีทดสอบผลงาน (Perform test) วิธีการออกแบบผลการทดสอบผลการปฏิบัติงานเพื่อนำไปใช้ในการทดสอบประเมินผล แล้วติดตามการประเมินว่ามีผลงานดีเลวอย่างไร

2. วิธีการประเมินผลงานรอบด้าน (Field review technique) เป็นวิธีการที่ใช้ผู้ประเมินจากภายนอก โดยผู้ถูกประเมินและผู้บังคับบัญชาของผู้ถูกประเมิน จะต้องตอบคำถามปากเปล่าต่อผู้มาตรวจหรือผู้ประเมินจากภายนอก

ในทางปฏิบัติ วิธีวัดประสิทธิผลขององค์การจากความสามารถขององค์การในการบรรลุเป้าหมายเป็นวิธีที่มีปัญหาและสลับซับซ้อน กล่าวคือ (พิทยา บวรวัฒนา, 2531 : 71-77)

1. เป้าหมายทางการขององค์การมีความแตกต่างไปจากเป้าหมายในทางปฏิบัติ (Actual goals) ปกติแล้ว เป้าหมายทางการขององค์การมักเขียนไว้เป็นประโยคที่สวยงาม

2. การที่เราจะทราบว่าเป้าหมายขององค์การมีลักษณะประการใดกันแน่จำเป็นต้องจำเป็นผู้ศึกษาต้องตั้งคำถามว่าเป้าหมายขององค์การที่พิจารณาอยู่นั้นเป็นเป้าหมายของใคร ทั้งนี้เป็นเพราะเป้าหมายองค์การอาจมีที่มาที่แตกต่างกันออกไป และไม่จำเป็นต้องมาจากรดับบริหารระดับสูงสุด แต่เป้าหมายองค์การอาจมาจากสมาชิกองค์การฝ่ายอื่น ๆ ก็ได้

3. องค์การทั่วไปมีเป้าหมายหลาย ๆ เป้าหมายไปพร้อม ๆ กัน บางครั้งเป้าหมายเหล่านั้นอาจขัดแย้งกัน

4. การที่องค์การมีเป้าหมายหลายเป้าหมายทำให้เกิดความจำเป็นที่เราจะต้องสามารถจัดลำดับความสำคัญของเป้าหมายแต่ละเป้าหมายเพื่อกำหนดชัดเจนว่าเป้าหมายอันไหนสำคัญกว่าอันไหน มิฉะนั้นแล้วการวัดประสิทธิผลขององค์การโดยดูจากเป้าหมายที่จะใช้เป็นวิธีที่ใช้ไม่ได้ในทางปฏิบัติ ปรากฏว่า การจัดลำดับเป้าหมายทั้งหลายซึ่งขัดแย้งกันนั้นกระทำได้ยากมาก และอาจสร้างความไม่พอใจกับคนซึ่งยึดถือเป้าหมายที่ถูกเราจัดให้มีความสำคัญน้อยต่อว่าได้

5. การพิจารณาเรื่องเป้าหมายขององค์การจำเป็นต้องนำเอามิติของเวลามาประกอบด้วย องค์การจะมีเป้าหมายระยะสั้น เป้าหมายระยะกลาง เป้าหมายระยะยาว จึงเกิดปัญหาว่า เป้าหมายอันใดจะมีความสำคัญมากกว่าในการนำไปใช้เป็นเกณฑ์เพื่อวัดประสิทธิผลขององค์การโดยสรุปแล้ว ผู้ศึกษาที่ต้องการใช้



วิธีการวัดประสิทธิผลขององค์การโดยคำนวณจากความสามารถขององค์การในการบรรลุเป้าหมายนั้น จำเป็นต้องใช้วิธีวัดนี้ด้วยความระมัดระวังอย่างไรก็ตามวิธีวัดที่นิยมใช้กันมานาน และก็คงยังมีประโยชน์อยู่บ้าง แต่ผู้ใช้จำเป็นต้องตระหนักถึงปัญหาและความสลับซับซ้อนต่าง ๆ ที่แฝงอยู่ในวิธีวัดนี้ ซึ่งถ้าดูผิวเผินแล้ว ถ้าจะเป็นวิธีที่ง่าย

3.3 การวัดประสิทธิผลขององค์การในรูปแบบต่างๆ

1. การวัดประสิทธิผลขององค์การโดยใช้ความคิดระบบ (The system approach) การใช้หลักการวัดประสิทธิผลขององค์การจากเป้าหมายขององค์การนั้น ทำให้นักวิชาการเพ่งความสนใจไปที่ปัจจัยนำออก (Outputs) ขององค์การการนำเอาความคิดระบบมาอธิบายองค์การทำให้เราตระหนักว่ายังมีส่วนอื่นขององค์การนอกจากปัจจัยนำออกที่มีความสำคัญต่อองค์การ และถ้าเราหันมาวัดประสิทธิผลขององค์การจากส่วนอื่น ๆ ขององค์การ เช่นปัจจัยนำเข้า กระบวนการแปรปัจจัยนำเข้ามาปัจจัยนำออกแล้วจะทำให้เราสามารถสร้างเกณฑ์การวัดประสิทธิผลเกณฑ์ใหม่ขึ้น

2. วิธีวัดประสิทธิผลขององค์การโดยดูจากความสามารถขององค์การในการชนะใจผู้มีอิทธิพล (The strategic-constituencies approach) ข้อสมมติฐานมีว่าองค์การได้รับความกดดันและข้อเรียกร้องจากกลุ่มผลประโยชน์ บุคคลต่าง ๆ ในสภาพแวดล้อมตลอดเวลา ในจำนวนบุคคลและกลุ่มผลประโยชน์ต่าง ๆ เหล่านี้มีเฉพาะบางส่วนเท่านั้นที่มีความสำคัญยิ่งต่อองค์การเพราะเป็นบุคคลและกลุ่มที่มีอิทธิพลสามารถกำหนดความเป็นความตายขององค์การได้ ทั้งนี้อาจเป็นเพราะว่าบุคคลและกลุ่มดังกล่าวสามารถควบคุมทรัพยากรต่าง ๆ ที่จำเป็นต่อการอยู่รอดขององค์การ ดังนั้น นักวิชาการจึงถือหลักว่า องค์การที่มีประสิทธิผลได้แก่ องค์การที่มีสายตาแหลมคมสามารถมองออกว่า บุคคลและกลุ่มผลประโยชน์ใดมีความสำคัญต่อองค์การและยังต้องเป็นองค์การที่สามารถชนะใจบุคคลและกลุ่มผลประโยชน์ที่สำคัญทั้งหลายเหล่านี้ ทำให้บุคคลและกลุ่มผลประโยชน์ที่สำคัญไม่ดำเนินการขัดขวางการทำงานขององค์การ องค์การที่เอาตัวรอดอยู่ได้จะเป็นองค์การที่กำหนดเป้าหมายขององค์การให้สอดคล้องกับความต้องการของบุคคลและกลุ่มผลประโยชน์ ซึ่งมีอำนาจควบคุมทรัพยากรที่จำเป็นต่อความอยู่รอดขององค์การ

3. การวัดประสิทธิผลขององค์การจากค่านิยมที่แตกต่างกันของสมาชิกองค์การ (The computing – values approach) นักวิชาการเชื่อว่าประสิทธิผลขององค์การ เป็นเรื่องของนาาจิตตังเกณฑ์วัดประสิทธิผลขององค์การที่จะใช้ขึ้นอยู่กับว่า ๆ ใครเป็นใครมีตำแหน่งอะไร และมีผลประโยชน์อย่างไรนั้น ดังนั้นจึงเป็นเรื่องธรรมดาที่องค์การจะมีเป้าหมายหลายเป้าหมายซึ่งขัดแย้งกันเพราะบุคคลทั้งหลายที่กำหนดเป้าหมายขององค์การนั้น ต่างมีค่านิยมที่แตกต่างกัน ด้วยเหตุนี้การวัดประสิทธิผลขององค์การจึงต้องพิจารณาค่านิยมต่าง ๆ ของผู้ประเมินผลองค์การซึ่งจะเป็นผู้เลือกที่จะใช้มาวัดประสิทธิผลขององค์การแบบไหน ตัวอย่างเช่น สมาชิกองค์การสาธารณะที่อยู่ในฝ่ายต่างกัน (ฝ่ายนักบริหารงานระดับสูง ฝ่ายนักบริหารงานระดับกลาง ฝ่ายปฏิบัติการหลัก ฝ่ายสนับสนุน ฝ่ายเสนาธิการ) จะมีความคิดเห็นที่แตกต่างกันเกี่ยวกับการใช้เกณฑ์วัดประสิทธิผลขององค์การ



นอกจากนี้ การมณั เพียรภายลุน (2548: 1) กล่าวว่ การจัตองค้การเพือให้เกิตประสิทธิผลใน การปฏิบัติงานสูงสุด โดยทั่วไปจะยึดหลักการการจัตองค้การดังต้อไปนี้

1. หลักการกำหนดวัตถุประสงค์ (Definition of objectives) ในธุรกิจใดธุรกิจหนึ่งจะต้อง กำหนดหรือระบุวัตถุประสงค์ของงานอย่างชัดเจน ให้เป็นที่เข้าใจ และยอมรับโดยผู้ที่เกี่ยวข้องที่ต้อง ดำเนินการตามวัตถุประสงค์นั้น ๆ ตัวอย่างเช่น วัตถุประสงค์ในการจัดสำนักงาน ได้แก่ การประสานกิจกรรมต่าง ๆ โดยมีการประมวลผลข้อมูล เพื่อให้ต้นทุนในการดำเนินกิจกรรมใด ๆ ต่ำลง และผลผลิตจากการดำเนินกรนั้น ๆ สูงขึ้นโดยถือว่าเป็นหน้าที่ที่ต้องให้ความสะดวกหรือให้บริการแก่หน้าที่อื่น ๆ ที่เกี่ยวข้องในองค้การ จัตเตรียม ข้อมูลที่ถูกต้องและมีพร้อมที่จะนำมาใช้ได้ทันทีเมื่อจำเป็นต้อใช้

2. หลักการของการรับผิดชอบ (Principle of responsibility) ความรับผิดชอบขององค้การ เป็นภาระผูกพันของบุคคลในการปฏิบัติงานอย่างใดอย่างหนึ่ง เพื่อให้สำเร็จตามเป้าหมายที่วางไว้ ดังนั้น ผู้บริหารงานจะต้องพิจารณากำหนดหน้าที่และความรับผิดชอบที่สำคัญของผู้ใต้บังคับบัญชา

3. หลักการของการมอบอำนาจหน้าที่ควบคู่กับความรับผิดชอบ (Principle of delegate authority with responsibility) อำนาจหน้าที่ (Authority) หมายถึง สิทธิที่จะออกคำสั่งและอำนาจหน้าที่ที่ จะทำให้ผู้อื่นปฏิบัติตาม ซึ่งอำนาจหน้าที่จะต้องได้รับมอบหมายจากผู้บังคับบัญชาที่อยู่เหนือขึ้นไป แต่ละ บุคคลในองค้การต้อได้รับอำนาจหน้าที่ที่เหมาะสมกับความรับผิดชอบ (Responsibility) ตามหน้าที่ที่ได้รับ และจำเป็นต้อทำควบคู่กัน เพื่อที่จะสามารถปฏิบัติหน้าที่ให้ลุล่วงไปได้ด้วยดี

4. หลักการมีผู้บังคับบัญชาคนเดียวหรือมีเอกภาพในการบังคับบัญชา (Principle of unity of command) หลักข้อนี้ถือว่าผู้ใต้บังคับบัญชาควรปฏิบัติตามคำสั่งของผู้บังคับบัญชาเพียงคนเดียวเท่านั้นทั้งนี้ เพื่อป้องกันความสับสน โดยแต่ละบุคคลต้อทราบอย่างชัดเจนว่า ตนต้อรายงานการปฏิบัติงานขึ้นตรงต่อ ใคร หรือรับคำสั่งการปฏิบัติงานหรือรับผิดชอบในการทำงานขึ้นตรงต่อผู้บังคับบัญชาคนใด

5. หลักการมอบหมายงานอย่างมีประสิทธิภาพ (Effective delegation) การจัตองค้การที่มี ประสิทธิภาพจะประกอบด้วยบุคลากรที่ทำงานตามที่ได้รับมอบหมาย การมอบหมายงานต้อระบุให้ชัดเจนว่า บุคคลใดทำหน้าที่อะไร และจำนวนผู้ปฏิบัติงานนั้น ๆ มีจำนวนเท่าใด ใครรับผิดชอบหรือมีหน้าที่ในส่วนใด หรือ ระบุให้ชัดเจนลงไปว่าทุกคนมีหน้าที่รับผิดชอบในเนืองานเดียวกันทั้งหมด

6. หลักการกำหนดขนาดของการควบคุม (Principle of span of control) หมายถึง การกำหนด สายการบังคับบัญชาภายในหน่วยงานให้ชัดเจนว่า ใครปกครองบังคับบัญชาใครบ้าง พร้อมทั้งระบุถึงจำนวน ผู้ใต้บังคับบัญชาที่เหมาะสมขึ้นตรงต่อผู้บังคับบัญชาหนึ่งคน ซึ่งขึ้นอยู่กับธรรมชาติและขนาดของงานนั้น ๆ

7. หลักของการมีจุดมุ่งหมายร่วมกัน (Unity of direction) แต่ละฝ่ายต้อมีวัตถุประสงค์หรือมี เป้าหมายในการปฏิบัติงานร่วมกัน แต่ละหน้าที่มีความสัมพันธ์กันและต้อทำงานร่วมกันเพื่อให้บรรลุ วัตถุประสงค์ที่สำคัญของธุรกิจร่วมกัน



8. หลักการกำหนดความสัมพันธ์ระหว่างหน้าที่ บุคลากร และสิ่งอำนวยความสะดวกต่าง ๆ (Defining of work related relationships) การกำหนดความสัมพันธ์ระหว่างหน้าที่ บุคลากร และสิ่งอำนวยความสะดวกต่าง ๆ เพื่อให้การประสานงานและการติดต่อสื่อสารระหว่างกันเป็นไปอย่างถูกต้องและคล่องตัวยิ่งขึ้น

9. หลักการจัดแบ่งสำนักงานออกตามความเหมาะสม (Work assignment) เพื่อให้บุคลากรเกิดความชำนาญเฉพาะอย่าง ในการทำงาน เมื่อมีการแบ่งงานกันทำแล้วจะต้องสรรหาหรืออบรมบุคลากรให้มีความรู้ความสามารถทำงานที่มีอยู่ และเมื่อทำงานเหล่านั้นซ้ำ ๆ ก็จะทำให้ทักษะดีขึ้น ผลงานที่ทำได้จะดีกว่าการไปทำงานหลาย ๆ ด้าน แล้วไม่เกิดทักษะในด้านหนึ่งด้านใดโดยเฉพาะ

10. หลักการกำหนดโครงสร้างขององค์การ (Organization structure) ความสำคัญ และความสัมพันธ์ระหว่างหน่วยงานหลัก (Line) และหน่วยงานที่ปรึกษา (Staff) เป็นประเด็นหนึ่งในการพิจารณาจัดโครงสร้างขององค์การ เป็นหลักการที่จะช่วยลดปัญหาความขัดแย้งที่อาจเกิดขึ้นได้ในการทำงานระหว่างหน่วยงานหลัก และหน่วยงานที่ปรึกษา นอกจากการจัดโครงสร้างองค์การโดยคำนึงถึงบทบาทของงานในลักษณะหน่วยงานหลักและหน่วยงานที่ปรึกษาแล้ว ยังมีหลักการจัดโครงสร้างองค์การในรูปแบบอื่นอีกเช่นกัน

นอกจากหลักการจัดองค์การที่กล่าวถึงข้างต้น 10 หลักการแล้ว ยังมีหลักการจัดการองค์การอื่น ๆ อีกมากมายที่มีได้กล่าวถึงในที่นี้ ยิ่งไปกว่านั้นการเปลี่ยนแปลงรูปแบบในการดำเนินธุรกิจของโลกยุคดิจิทัล เช่นในปัจจุบันทำให้เกิดทฤษฎีและหลักการต่าง ๆ อีกมากมายที่ถูกพัฒนามาจากหลักการเดิมหรือถูกคิดค้นขึ้นมาใหม่เพื่อให้สอดคล้องกับการดำเนินกิจกรรมทางด้านจัดการให้สอดคล้องกับยุคสมัย อย่างไรก็ตาม หลักการหรือทฤษฎีที่เสนอไว้ ณ ที่นี้ เพียงพอที่จะเป็นแนวทางที่จะนำไปประยุกต์ใช้กับงานด้านการจัดการองค์การโดยทั่วไปได้อย่างเหมาะสม

4. แนวคิดเกี่ยวกับการปฏิบัติราชการขององค์กรปกครองส่วนท้องถิ่น

4.1 หลักความชอบด้วยกฎหมายขององค์กรปกครองส่วนท้องถิ่น

องค์กรปกครองส่วนท้องถิ่น จัดว่าเป็นองค์กรของรัฐฝ่ายปกครองประเภทหนึ่งตามหลักการกระจายอำนาจปกครองทางพื้นที่หรือการกระจายอำนาจทางเขตแดน (Decentralization) ซึ่งเป็นวิธีการหนึ่งในการจัดการปกครองประเทศที่รัฐมอบอำนาจการปกครองบางส่วนให้กับองค์กรอื่นนอกจากองค์กรของส่วนกลางเพื่อจัดทำบริการสาธารณะบางอย่างโดยให้มีความเป็นอิสระ (Autonomy) ในการดำเนินการและไม่อยู่ในการบังคับบัญชาของส่วนกลาง แต่จะอยู่ภายใต้การกำกับดูแล (Tuttle) ของส่วนกลาง ดังนั้น องค์กรปกครองส่วนท้องถิ่นจึงเป็นองค์กรปกครองทางพื้นที่ซึ่งมีสภาพเป็นนิติบุคคล มีการเลือกตั้งผู้บริหารมีเจ้าหน้าที่ท้องถิ่นที่เป็นอิสระจากส่วนกลางโดยไม่ต้องอยู่ภายใต้บังคับบัญชาแต่ต้องอยู่ภายใต้อำนาจควบคุมกำกับของส่วนกลางแทน (นันทวัฒน์ บรมานันท์, 2552 : 23)



เมื่อองค์กรปกครองส่วนท้องถิ่นมีฐานะเป็นองค์กรของรัฐฝ่ายปกครองย่อมต้องตกอยู่ภายใต้หลักกฎหมายปกครองที่สำคัญคือ “หลักนิติรัฐ” ซึ่งเป็นหลักการพื้นฐานสำคัญของการปกครองของรัฐเสรีประชาธิปไตย โดยการปกครองตามหลักนิติรัฐ (Etat de droit /Rechtsstaat/Legal State/) หมายถึงการปกครองของรัฐที่ยอมตนอยู่ภายใต้ระบบกฎหมาย และยอมผูกพันการกระทำใด ๆ ของตนกับกฎเกณฑ์ของกฎหมายซึ่งส่วนหนึ่งได้บัญญัติรับรองสิทธิเสรีภาพต่าง ๆ ของประชาชนเอาไว้ อีกส่วนหนึ่งได้บัญญัติไว้ล่วงหน้าเกี่ยวกับเงื่อนไขและข้อจำกัดต่าง ๆ เกี่ยวกับวิธีการซึ่งฝ่ายปกครองจะกระทำได้ในการปฏิบัติหน้าที่เพื่อให้บรรลุวัตถุประสงค์ของกฎหมาย (Carré de MALBERG, 1920 : 489) ด้วยเหตุนี้ นิติรัฐเป็นรัฐประเภทหนึ่งที่ยอมรับรองและให้ความคุ้มครองสิทธิเสรีภาพขั้นมูลฐานของราษฎรไว้ในรัฐธรรมนูญ เพื่อให้ราษฎรสามารถใช้สิทธิเสรีภาพเช่นว่านี้พัฒนาบุคลิกภาพของตนได้ตามที่ราษฎรแต่ละคนจะเห็นสมควร สาระสำคัญของหลักนิติรัฐจึงมีวัตถุประสงค์ขั้นสุดท้าย (Ultimate aim) อยู่ที่การประกันสิทธิเสรีภาพของราษฎรจากการใช้อำนาจตามอำเภอใจ (Arbitrarily) ของฝ่ายปกครอง ซึ่งข้อพิจารณาเกี่ยวกับสาระสำคัญของหลักนิติรัฐแยกออกได้เป็นสามประการด้วยกัน ได้แก่ (วรพจน์ วิศรุตพิชญ์, 2540 : 5)

ประการแรก นิติรัฐ เป็นรัฐซึ่งมุ่งหมายคุ้มครองสิทธิเสรีภาพและประโยชน์ของประชาชนจากการกระทำตามอำเภอใจและไม่ชอบด้วยกฎหมายของผู้ปกครอง แต่ว่าการที่รัฐยอมรับและให้ความคุ้มครองสิทธิเสรีภาพของราษฎรดังกล่าวมิได้หมายความว่ารัฐจะยอมให้ราษฎรใช้สิทธิเสรีภาพของตนกระทำการต่าง ๆ ได้โดยปราศจากการแทรกแซงจากองค์การเจ้าหน้าที่ของรัฐ เพราะภารกิจของรัฐคือการธำรงไว้ซึ่งประโยชน์สาธารณะ (Public Interest) หรือผลประโยชน์ของส่วนรวม ในบางกรณีรัฐจำเป็นต้องบังคับให้ราษฎรต้องกระทำการหรือละเว้นไม่กระทำการบางอย่างซึ่งเป็นการล่วงล้ำแดนสิทธิเสรีภาพของประชาชน แต่เนื่องจากนิติรัฐเป็นรัฐที่ยอมตนอยู่ภายใต้ระบบกฎหมายและยอมผูกพันการกระทำใด ๆ ของตนต่อกฎหมายที่รัฐได้ตราขึ้น จึงมีความหมายว่ารัฐให้คำมั่นต่อราษฎรว่าองค์การเจ้าหน้าที่ของรัฐจะกล้ากรายสิทธิเสรีภาพของราษฎรได้ก็ต่อเมื่อมีกฎหมายบัญญัติไว้อย่างชัดเจนเป็นการทั่วไปว่าให้องค์การเจ้าหน้าที่รัฐกล้ากรายสิทธิเสรีภาพของราษฎรได้กรณีใดและภายในขอบเขตอย่างไร จากสาระสำคัญของนิติรัฐในแง่นี้นำไปสู่หลักการที่เรียกว่า **หลักความชอบด้วยกฎหมายของฝ่ายปกครอง (Principle of legality of administrative actions)** หมายความว่า รัฐบาลหน่วยงาน และเจ้าหน้าที่ของรัฐที่อยู่ภายใต้การบังคับบัญชาหรืออยู่ภายใต้การกำกับดูแลของรัฐบาลจะกระทำการใด ๆ ที่อาจมีผลกระทบกระเทือนต่อสิทธิและเสรีภาพของเอกชนคนใดคนหนึ่งได้ก็ต่อเมื่อมีกฎหมายให้อำนาจ และต้องใช้อำนาจภายในขอบเขตที่กฎหมายกำหนดไว้เท่านั้น (H.W.R WADE ,1980 : 23-24) จึงกล่าวได้ว่ากฎหมายเป็นทั้ง “แหล่งที่มา (Source)” และเป็น “ข้อจำกัด (Limitation)” อำนาจกระทำการของฝ่ายปกครอง

ประการที่สอง สำหรับกฎหมายที่ให้อำนาจแก่องค์กรเจ้าหน้าที่ของรัฐกล้ากรายสิทธิเสรีภาพของราษฎรได้นั้นต้องเป็นกฎหมายตามความหมายของการปกครองในระบอบประชาธิปไตยด้วย กล่าวคือ หากพิจารณาในเชิงรูปแบบแล้ว กฎหมายเช่นว่านี้ต้องเป็นกฎหมายที่ตราขึ้นโดยองค์กรฝ่ายนิติบัญญัติตามหลักการแบ่งแยกอำนาจซึ่งได้แก่ รัฐสภา นั่นคือ กฎหมายในรูปของพระราชบัญญัติ หากพิจารณากฎหมายใน



เชิงเนื้อหาแล้วจะเห็นว่า กฎหมายดังกล่าวประกอบด้วยบทบัญญัติที่รับรองคุ้มครองสิทธิและเสรีภาพของประชาชน หากรัฐเห็นสมควรว่าการจำกัดสิทธิและเสรีภาพของประชาชนในเรื่องใดเรื่องหนึ่งแล้วจะเป็นการอ้างไว้ซึ่งผลประโยชน์สาธารณะ รัฐต้องกำหนดบทบัญญัติไว้ในกฎหมายไว้ล่วงหน้าเกี่ยวกับหลักเกณฑ์วิธีการ เงื่อนไขและข้อจำกัดต่าง ๆ เกี่ยวกับการปฏิบัติหน้าที่ของฝ่ายปกครองในการดำเนินงานเพื่อให้บรรลุวัตถุประสงค์ของกฎหมายทั้งนี้ต้องเป็นไปตามหลักเกณฑ์ของรัฐธรรมนูญด้วย จากสาระสำคัญของนิติรัฐในแง่ที่น่าไปสู่หลักการที่เรียกว่า หลักความชอบด้วยรัฐธรรมนูญของกฎหมายหมายความว่า บรรดากฎหมายทั้งหลายที่ตราขึ้นโดยอาศัยอำนาจนิติบัญญัติจะต้องชอบด้วยรัฐธรรมนูญโดยเฉพาะอย่างยิ่งกฎหมายที่ให้อำนาจองค์กรฝ่ายบริหารล่วงล้ำก้ำเกินสิทธิเสรีภาพของราษฎรจะต้องระบุข้อความไว้อย่างชัดเจนพอสมควรให้อำนาจแก่องค์กรเจ้าหน้าที่ฝ่ายปกครองกระทำการในกรณีใดบ้างและภายในขอบเขตอย่างไร นอกจากนี้จะต้องกำหนดมิให้อำนาจฝ่ายปกครองล่วงล้ำเข้าไปในแดนแห่งสิทธิและเสรีภาพของราษฎรเกินขอบเขตแห่งความจำเป็นเพื่อรักษาไว้ซึ่งประโยชน์สาธารณะด้วย

หลักความชอบด้วยรัฐธรรมนูญของกฎหมายในนิติรัฐนี้เป็นผลสืบเนื่องมาจากนิติรัฐเป็นรัฐที่ยอมรับความเป็นกฎหมายสูงสุดของรัฐธรรมนูญตามแนวคิดทฤษฎีกฎหมายธรรมชาติอันเป็นทฤษฎีที่ยอมรับและให้การเคารพกฎหมายที่อยู่ในลำดับชั้นที่สูงกว่าตามหลักลำดับชั้นแห่งกฎหมายดังที่กล่าวมาแล้วในข้างต้นหมายความว่า รัฐธรรมนูญได้รับการยอมรับให้เป็นกฎหมายที่อยู่ในลำดับสูงสุดในระบบกฎหมายของรัฐ และหากกฎหมายที่อยู่ในลำดับต่ำกว่าขัดหรือแย้งกับรัฐธรรมนูญ กฎหมายนั้นย่อมไม่มีผลบังคับใช้ (เกรียงไกร เจริญธนาวัฒน์, 2550 : 89) การยอมรับหลักความเป็นกฎหมายสูงสุดของรัฐธรรมนูญว่าเป็นสาระสำคัญส่วนหนึ่งของหลักนิติรัฐนั้นทำให้หลักความชอบด้วยกฎหมายของฝ่ายนิติบัญญัติ ฝ่ายบริหารและฝ่ายตุลาการมีความชัดเจนยิ่งขึ้น

จากที่ได้กล่าวมาแล้วในข้างต้น จะพบว่าในนิติรัฐนั้นไม่เฉพาะแต่ความสัมพันธ์ระหว่างราษฎรกับราษฎรเท่านั้นที่จะต้องเป็นความสัมพันธ์ตามที่กฎหมายกำหนด แต่ยังหมายความรวมถึงความสัมพันธ์ระหว่างองค์กรเจ้าหน้าที่ของรัฐกับราษฎรก็จะต้องเป็นความสัมพันธ์ตามกฎหมายด้วย จึงมีผู้กล่าวว่าผู้ปกครองที่แท้จริงในนิติรัฐคือ กฎหมายที่รัฐตราขึ้นและประกาศใช้โดยชอบด้วยรัฐธรรมนูญ องค์กรเจ้าหน้าที่ของรัฐไม่ว่าจะอยู่ลำดับสูงต่ำเช่นไร ก็ไม่มีอำนาจล่วงล้ำก้ำเกินสิทธิเสรีภาพของราษฎรได้ตามอำเภอใจ การที่องค์กรเจ้าหน้าที่ของรัฐจะกระทำการอย่างใดอย่างหนึ่งซึ่งเป็นการล่วงล้ำแดนสิทธิเสรีภาพของราษฎร องค์กรเจ้าหน้าที่ของรัฐต้องแสดงได้ว่ามีกฎหมายฉบับใดให้อำนาจแก่ตนที่จะทำการเช่นนั้น จึงกล่าวได้ว่า ในนิติรัฐนั้น กฎหมายจึงเป็นทั้งแหล่งที่มา (Source) และเป็นทั้งข้อจำกัด (Limitation) แห่งอำนาจกระทำการของผู้ปกครองในขณะเดียวกัน (วรพจน์ วิศรุตพิชญ์, 2538 : 58)

ประการที่สาม เพื่อให้การปกครองโดยกฎหมายเป็นไปอย่างมีประสิทธิภาพ ราษฎรซึ่งเห็นว่าตนถูกล่วงละเมิดสิทธิเสรีภาพจากการใช้อำนาจขององค์กรเจ้าหน้าที่ของรัฐโดยไม่ชอบด้วยกฎหมายย่อมมีสิทธิโต้แย้ง



คัดค้านการกระทำขององค์กรเจ้าหน้าที่ของรัฐที่มีขอบด้วยกฎหมายได้ หรืออีกนัยหนึ่งในนิติรัฐต้องมีการตรวจสอบความชอบด้วยกฎหมายของการกระทำขององค์กรเจ้าหน้าที่ของรัฐได้ทั้งนี้เป็นไปตามหลักการคุ้มครองสิทธิโดยองค์กรตุลาการ ซึ่งถือว่าเป็นหัวใจสำคัญของหลักนิติรัฐเพราะเป็นการที่รัฐได้แสดงว่า รัฐนั้นยอมให้ความเป็นอิสระแก่อำนาจศาลในการเข้ามาควบคุมตรวจสอบการกระทำต่าง ๆ ของรัฐว่าเป็นการละเมิดสิทธิเสรีภาพของประชาชนหรือไม่ หมายความว่า การควบคุมการกระทำของฝ่ายปกครองมิให้ขัดหรือแย้งกับกฎหมาย และการควบคุมกฎหมายมิให้ขัดหรือแย้งกับรัฐธรรมนูญ จะต้องเป็นอำนาจหน้าที่ขององค์กรตุลาการซึ่งมีความเป็นอิสระจากองค์กรฝ่ายบริหารและฝ่ายนิติบัญญัติ โดยองค์กรที่จะทำหน้าที่ควบคุมความชอบด้วยกฎหมายของการกระทำของฝ่ายบริหารก็ดี หรือควบคุมความชอบด้วยรัฐธรรมนูญของกฎหมายก็ดี อาจเป็นองค์กรตุลาการอีกองค์กรหนึ่งแยกออกจากองค์กรตุลาการในศาลยุติธรรมก็ได้ เช่น ศาลปกครองมีเขตอำนาจพิจารณาข้อพิพาททางปกครอง หรือศาลรัฐธรรมนูญมีเขตอำนาจพิจารณาข้อพิพาททางรัฐธรรมนูญ เป็นต้น โดยองค์กรตุลาการเหล่านี้จะต้องมีความเป็นอิสระอย่างแท้จริงจากฝ่ายนิติบัญญัติและฝ่ายบริหารโดยไม่จำเป็นต้องฟังคำสั่งคำสั่งบังคับบัญชาจากองค์กรทั้งสองแต่อย่างใด อาจกล่าวได้ว่า ความเป็นนิติรัฐของรัฐใดรัฐหนึ่งจะปรากฏก็ต่อเมื่อรัฐนั้นยอมอยู่ภายใต้กฎหมายและอยู่ภายใต้การควบคุมตรวจสอบขององค์กรตุลาการนั่นเอง (บรรเจิด สิงคะเนติ, 2547 : 328-329)

4.2 กฎหมายพื้นฐานเกี่ยวกับการปฏิบัติราชการขององค์กรปกครองส่วนท้องถิ่น

หากพิจารณาจากบทบาทและหน้าที่ขององค์กรปกครองส่วนท้องถิ่นแล้ว จะพบว่าองค์กรปกครองส่วนท้องถิ่นเป็นองค์กรของรัฐฝ่ายปกครองซึ่งมีหน้าที่สำคัญในการจัดทำบริการสาธารณะส่วนท้องถิ่นเพื่อตอบสนองความต้องการส่วนรวมของประชาชนเฉพาะในเขตท้องถิ่นนั้น ๆ โดยมีกฎหมายเพื่อใช้เป็นเครื่องมือสำคัญในการจัดทำบริการสาธารณะ แต่เนื่องจากการปฏิบัติราชการขององค์กรปกครองส่วนท้องถิ่นมีความเกี่ยวข้องกับกฎหมายปกครองมากมายหลายฉบับ ในที่นี้ผู้วิจัยแบ่งกลุ่มของกฎหมายที่เกี่ยวข้องกับการปฏิบัติราชการขององค์กรปกครองส่วนท้องถิ่นออกเป็นสองกลุ่มใหญ่ ๆ โดยกลุ่มแรก คือ กฎหมายที่กำหนดหลักเกณฑ์และวิธีการบริหารราชการบ้านเมืองของฝ่ายปกครองเพื่อให้การปฏิบัติราชการเกิดประสิทธิภาพและประสิทธิผล กฎหมายกลุ่มนี้ ได้แก่ จริยธรรมในการบริหารราชการ และพระราชกฤษฎีกาว่าด้วยหลักเกณฑ์และการบริหารกิจการบ้านเมืองที่ดี พ.ศ. 2546 ส่วนกลุ่มที่สอง คือ กฎหมายที่กำหนดหลักเกณฑ์เกี่ยวกับวิธีปฏิบัติราชการของฝ่ายปกครอง กฎหมายที่ให้ความคุ้มครองการปฏิบัติงานของฝ่ายปกครอง ตลอดจนกฎหมายเกี่ยวกับการรับรู้ข้อมูลข่าวสารของประชาชน ซึ่งกฎหมายดังกล่าวล้วนแต่เป็นกฎหมายสำคัญในฐานะเป็นกฎหมายกลางสำหรับการปฏิบัติราชการขององค์กรปกครองส่วนท้องถิ่นทั้งสิ้น ดังรายละเอียดที่จะนำเสนอตามลำดับดังนี้

4.2.1 จริยธรรมในการบริหารราชการ

คำว่า “จริยธรรม (Morality)” หมายถึง ธรรมที่เป็นข้อประพฤติปฏิบัติในการบริหารงานราชการ เช่น การทำงานด้วยความซื่อสัตย์สุจริต มีเมตตา เอื้อเฟื้อเผื่อแผ่ เป็นต้น (วิรัช วิรัชนิภาวรรณ, 2547 : 33-34)



จากการปฏิบัติราชการของฝ่ายปกครองไทยที่ผ่านมาสะท้อนให้เห็นถึงปัญหาในการบริหารงานของหน่วยงานของรัฐเป็นจำนวนมากดังเช่น ปัญหาการขาดจริยธรรมของผู้บริหารของหน่วยงานของรัฐบางแห่งโดยเฉพาะการปฏิบัติหน้าที่อย่างไม่ซื่อสัตย์สุจริตและไม่บริสุทธิ์ได้ก่อให้เกิดปัญหาหลายประการตามมา เช่น ปัญหาการฉ้อราษฎร์บังหลวง การแสวงหาผลประโยชน์โดยมิชอบให้แก่ตนเองและพวกพ้อง ปัญหาการทำลายความเป็นธรรมในสังคม ด้วยเหตุนี้จึงเกิดแนวคิดเกี่ยวกับจริยธรรมในการบริหารราชการขึ้น โดยรัฐธรรมนูญแห่งราชอาณาจักรไทย พุทธศักราช 2540 ได้กำหนดให้รัฐมีหน้าที่จัดทำมาตรฐานทางคุณธรรมและจริยธรรมของเจ้าหน้าที่ของรัฐที่มีส่วนเกี่ยวข้องกับการบริหารราชการแผ่นดิน ทั้งนี้เพื่อให้การปฏิบัติราชการของฝ่ายปกครองเป็นไปอย่างมีประสิทธิภาพ

โดยในมาตรา 77 ของรัฐธรรมนูญแห่งราชอาณาจักรไทย พุทธศักราช 2540 บัญญัติว่า “รัฐต้องจัดให้มีแผนพัฒนาการเมือง จัดทำมาตรฐานทางคุณธรรมและจริยธรรมของผู้ดำรงตำแหน่งทางการเมือง ข้าราชการ และพนักงาน หรือลูกจ้างอื่นของรัฐ เพื่อป้องกันการทุจริตและประพฤติมิชอบและเสริมสร้างประสิทธิภาพในการปฏิบัติหน้าที่”

จริยธรรม 7 ประการเพื่อนำไปสู่การเป็นเจ้าหน้าที่ของรัฐที่มีจริยธรรมดีงาม จึงได้แก่

1. การนำหลักธรรมมาใช้ในการให้บริการ
2. การมีจิตสำนึกที่ดีงามในการให้บริการ
3. การวางตัวให้เหมาะสม
4. การไม่ใช้สถานะหรือตำแหน่งไปแสวงหาผลประโยชน์
5. การพบปะเยี่ยมเยียนและช่วยเหลือประชาชนอย่างสม่ำเสมอ
6. การไม่ใช้และไม่บิดเบือนข้อมูลข่าวสารของราชการ
7. การแสดงความรับผิดชอบในการบริหารงานที่ผิดพลาด

4.2.2 พระราชกฤษฎีกาว่าด้วยหลักเกณฑ์และการบริหารกิจการบ้านเมืองที่ดี พ.ศ. 2546

พระราชกฤษฎีกาว่าด้วยหลักเกณฑ์และการบริหารกิจการบ้านเมืองที่ดี พ.ศ. 2546 เป็นกฎหมายที่บัญญัติขึ้นมาบนพื้นฐานของแนวคิดหรือวิธีการบริหารราชการเพื่อให้ประชาชนได้รับการสาธารณสุขอย่างมีประสิทธิภาพ เพื่อสนองความต้องการของประชาชน ซึ่งขึ้นอยู่กับแต่ละประเทศจะกำหนดขึ้นสำหรับแนวคิดของประเทศไทยนั้น ปรากฏในพระราชบัญญัติระเบียบบริหารราชการแผ่นดิน (ฉบับที่ 5) พ.ศ. 2545 มาตรา 3/1 วรรคสาม ที่บัญญัติว่า “ในการปฏิบัติหน้าที่ของส่วนราชการ ต้องใช้วิธีการบริหารกิจการบ้านเมืองที่ดี โดยเฉพาะอย่างยิ่งให้คำนึงถึงความรับผิดชอบของผู้ปฏิบัติงาน การมีส่วนร่วมของประชาชน การเปิดเผยข้อมูล การติดตามตรวจสอบและประเมินผลการปฏิบัติงาน ทั้งนี้ ตามความเหมาะสมของแต่ละภารกิจ”

ด้วยเหตุนี้ ในปลายปี พ.ศ. 2546 รัฐสภาจึงได้ตราพระราชกฤษฎีกาว่าด้วยหลักเกณฑ์และบริหารกิจการบ้านเมืองที่ดี พ.ศ. 2546 ขึ้นเพื่อกำหนดหลักเกณฑ์และวิธีการในการปฏิบัติราชการและการสั่งการให้ส่วนราชการและข้าราชการปฏิบัติราชการเพื่อให้เกิดการบริหารกิจการบ้านเมืองที่ดี ทั้งนี้เพื่อให้บรรลุเป้าหมายดังต่อไปนี้ คือ



- (1) ให้เกิดประโยชน์สุขของประชาชน
- (2) เกิดผลสัมฤทธิ์ต่อภารกิจของรัฐ
- (3) มีประสิทธิภาพและเกิดความคุ้มค่าในเชิงภารกิจของรัฐ
- (4) ไม่มีขั้นตอนการปฏิบัติงานเกินความจำเป็น หรือลดขั้นตอนการปฏิบัติงาน
- (5) มีการปรับปรุงภารกิจของส่วนราชการให้ทันต่อสถานการณ์
- (6) ประชาชนได้รับการอำนวยความสะดวกและได้รับการตอบสนองความต้องการ
- (7) มีการประเมินผลการปฏิบัติราชการอย่างสม่ำเสมอ

4.2.3 พระราชบัญญัติวิธีปฏิบัติราชการทางปกครอง พ.ศ. 2539

พระราชบัญญัติวิธีปฏิบัติราชการทางปกครอง พ.ศ. 2539 ได้ถูกตราขึ้นบนพื้นฐานของแนวคิดที่ว่า แต่เดิมนั้นการปฏิบัติราชการของเจ้าหน้าที่เป็นไปตามกฎหมายเฉพาะเรื่องทำให้มีหลักเกณฑ์วิธีการและเงื่อนไขการใช้อำนาจมีความหลากหลาย และส่งผลให้ประชาชนไม่ได้รับความเป็นธรรมและความเสมอภาคด้วยเหตุนี้จึงเกิดแนวคิดให้มีกฎหมายกลางเพื่อกำหนดหลักเกณฑ์ วิธีการและเงื่อนไขการใช้อำนาจของเจ้าหน้าที่ โดยเฉพาะการออก “คำสั่งทางปกครอง” ซึ่งหมายถึง การใช้อำนาจตามกฎหมายของเจ้าหน้าที่ที่มีผลเป็นการสร้างนิติสัมพันธ์ขึ้นระหว่างบุคคลในอันที่จะก่อ เปลี่ยนแปลง โอน สงวน ระงับหรือมีผลกระทบต่อสถานภาพของสิทธิหรือหน้าที่ของบุคคล ไม่ว่าจะเป็นการถาวรหรือชั่วคราว เช่น การสั่งการ การอนุญาตการอนุมัติ การวินิจฉัยอุทธรณ์ การรับรอง และการรับจดทะเบียน แต่ไม่หมายความรวมถึงการออกกฎนอกจากนี้คำสั่งทางปกครองอาจเป็นการอื่นที่กำหนดไว้ในกฎกระทรวงก็ได้ (มาตรา 5 ของพระราชบัญญัติวิธีปฏิบัติราชการทางปกครอง พ.ศ. 2539)

เหตุผลของการประกาศใช้กฎหมายฉบับนี้ เพื่อให้การดำเนินการทางปกครอง

1. มีหลักเกณฑ์และขั้นตอนต่าง ๆ ที่เหมาะสม อันจะทำให้การดำเนินงานทางปกครองเป็นไปโดยถูกต้องตามกฎหมาย ซึ่งกฎหมายฉบับนี้ที่กำหนดขั้นตอนการพิจารณาทางปกครองไว้ดังนี้ ได้แก่
 - 1.1 เจ้าหน้าที่ต้องแจ้งสิทธิและหน้าที่ให้คู่กรณีทราบตามความจำเป็น
 - 1.2 เจ้าหน้าที่อาจตรวจสอบข้อเท็จจริงได้ตามความเหมาะสม
 - 1.3 เจ้าหน้าที่ต้องเปิดโอกาสให้คู่กรณีใช้สิทธิตามกฎหมาย
 - 1.4 หลังจากมีกระบวนการพิจารณาทางปกครองแล้ว จึงมีการออกคำสั่งทางปกครอง
 - 1.5 หากผู้รับคำสั่งทางปกครองเห็นว่าคำสั่งทางปกครองดังกล่าวเป็นคำสั่งที่ออกโดยไม่ชอบด้วยกฎหมาย ย่อมมีสิทธิอุทธรณ์คำสั่งทางปกครองต่อเจ้าหน้าที่ผู้มีอำนาจหรือขอให้เจ้าหน้าที่ผู้มีอำนาจทำการพิจารณาทางปกครองเสียใหม่ก็ได้ ทั้งนี้แล้วแต่กรณี
 - 1.6 เพื่อให้มีการดำเนินการตามคำสั่งทางปกครอง เจ้าหน้าที่ผู้มีอำนาจย่อมมีอำนาจใช้มาตรการต่าง ๆ ตามที่กฎหมายกำหนดไว้เพื่อบังคับการให้บรรลุวัตถุประสงค์หรือเจตนารมณ์ของกฎหมายนั้น



2. มีประสิทธิภาพในการใช้บังคับกฎหมายให้สามารถรักษาประโยชน์สาธารณะ
3. อำนวยความเป็นธรรมแก่ประชาชน และ
4. เป็นการป้องกันการทุจริตและประพฤติมิชอบในวงราชการ

ขอบเขตการใช้บังคับของกฎหมายฉบับนี้

กฎหมายฉบับนี้มีสถานะเป็น “กฎหมายกลาง” ซึ่งหมายความว่า เป็นกฎหมายกลางที่วางหลักเกณฑ์เกี่ยวกับวิธีปฏิบัติราชการของเจ้าหน้าที่ที่ตามกฎหมายต่าง ๆ ทุกฉบับ ได้แก่

1. ขั้นตอนการเตรียมการและดำเนินการของเจ้าหน้าที่เพื่อจัดให้มีคำสั่งทางปกครอง
2. ขั้นตอนการเตรียมการและการดำเนินการของเจ้าหน้าที่เพื่อการออกกฎ
3. การดำเนินการใด ๆ ในทางปกครองตามกฎหมายฉบับนี้ เช่น การบังคับทางปกครอง

ข้อยกเว้นไม่ใช้กฎหมายฉบับนี้

1. ถ้ากฎหมายฉบับอื่นกำหนดวิธีปฏิบัติราชการทางปกครองไว้โดยเฉพาะ และหลักเกณฑ์ที่ประกันความเป็นธรรมหรือมีมาตรฐานในการปฏิบัติราชการไม่ต่ำกว่าหลักเกณฑ์ที่กำหนดไว้ในพระราชบัญญัตินี้ก็ให้ถือตามกฎหมายฉบับอื่น
2. ถ้ากฎหมายฉบับอื่นกำหนดเรื่องขั้นตอนและระยะเวลาในการอุทธรณ์โต้แย้งไว้ อย่างไรก็ดีต้องปฏิบัติตามกฎหมายฉบับอื่นนั้น
3. กฎหมายฉบับนี้ไม่ใช้กับองค์กรของรัฐ เช่น รัฐสภา คณะรัฐมนตรี องค์กรที่ใช้อำนาจตามรัฐธรรมนูญ และการทำกิจกรรมบางอย่างของรัฐ เช่น การพิจารณานโยบายของนายกรัฐมนตรีหรือรัฐมนตรี เป็นต้น
4. กรณีบังคับทางปกครอง หากกฎหมายฉบับอื่นมีวิธีการบังคับทางปกครองในลักษณะที่จะเกิดผลได้ดีกว่ากฎหมายฉบับนี้ก็ต้องบังคับตามกฎหมายฉบับอื่นนั้น

กล่าวโดยสรุปคือ พระราชบัญญัติวิธีปฏิบัติราชการทางปกครอง พ.ศ. 2539 เป็นกฎหมายที่เกิดขึ้นเพื่อเป็นกฎหมายกลาง ทั้งนี้เพื่ออำนวยความสะดวกแก่ประชาชนและทำให้การทำงานของเจ้าหน้าที่เป็นไปโดยมีประสิทธิภาพและโปร่งใสมากขึ้นนั่นเอง

4.2.4 พระราชบัญญัติความรับผิดทางละเมิดของเจ้าหน้าที่ พ.ศ. 2539

พระราชบัญญัติความรับผิดทางละเมิดของเจ้าหน้าที่ พ.ศ. 2539 ได้ถูกตราขึ้นบนพื้นฐานของแนวคิดที่ว่า แต่เดิมในการปฏิบัติหน้าที่ของเจ้าหน้าที่ของรัฐ ไม่ว่าหน้าที่นั้นจะเป็นการใช้อำนาจทางปกครองหรือหน้าที่ทั่วไป หากเกิดความเสียหายเกิดขึ้นแก่ทรัพย์สินของรัฐหรือทรัพย์สินของเอกชน เจ้าหน้าที่ต้องรับผิดตามหลักเรื่องละเมิดตามประมวลกฎหมายแพ่งและพาณิชย์ นั่นคือ หากหน่วยงานของรัฐชุดใช้



ค่าเสียหายแก่บุคคลภายนอก หน่วยงานดังกล่าวยอมไต่เบียดเอากับเจ้าหน้าที่ผู้รับผิดชอบได้เต็มจำนวน และในกรณีมีเจ้าหน้าที่ปฏิบัติหน้าที่หลายคนให้เจ้าหน้าที่ที่ต้องรับผิดชอบในการกระทำของเจ้าหน้าที่ผู้อื่นด้วย

การที่กฎหมายกำหนดให้เจ้าหน้าที่ที่ต้องรับผิดชอบในการละเมิดซึ่งเกิดจากการปฏิบัติงานในหน้าที่ทั้งที่บางกรณีเป็นความผิดพลาดเล็กน้อยหรือเกิดจากความไม่ตั้งใจ นอกจากนี้กฎหมายยังกำหนดให้เจ้าหน้าที่ต้องร่วมรับผิดชอบในการกระทำของเจ้าหน้าที่คนอื่นด้วย ทั้งนี้ตามหลักกฎหมายเรื่องลูกหนี้ร่วมนั้นได้สร้างปัญหาในการปฏิบัติราชการของฝ่ายปกครองเป็นอันมากเพราะเป็นการก่อให้เกิดความไม่เป็นธรรมแก่เจ้าหน้าที่และยังเป็นการบั่นทอนขวัญและกำลังใจในการทำงานของเจ้าหน้าที่อีกด้วย จนบางครั้งกลายเป็นปัญหาในการบริหารเนื่องจากเจ้าหน้าที่ไม่กล้าตัดสินใจดำเนินงานเท่าที่ควรเพราะเกรงความรับผิดชอบที่จะเกิดขึ้นแก่ตนเอง (จารุพงศ์ เรื่องสุวรรณ และเจริญรัตน์ ชูติกาญจน์, 2547 : 215-223)

ด้วยเหตุนี้ การกำหนดให้เจ้าหน้าที่ที่ต้องรับผิดชอบในผลแห่งละเมิดตามกฎหมายแพ่งทั้งที่อาจเกิดขึ้นโดยความไม่ตั้งใจหรือเป็นเพราะความผิดพลาดเล็กน้อยจึงไม่มีความเหมาะสม อีกทั้งการกำหนดให้เจ้าหน้าที่ที่ต้องรับผิดชอบในการกระทำของเจ้าหน้าที่ผู้อื่นตามหลักลูกหนี้ร่วมนั้นแม้จะมีความมุ่งหมายเพื่อให้ได้เงินครบ แต่ก็ก่อให้เกิดความไม่เป็นธรรมที่จะมีต่อเจ้าหน้าที่แต่ละคน ดังนั้น รัฐสภาจึงได้ตราพระราชบัญญัติความรับผิดชอบทางละเมิดของเจ้าหน้าที่ขึ้นในปี พ.ศ. 2539 โดยกำหนดหลักเกณฑ์การให้ความคุ้มครองแก่การปฏิบัติราชการของเจ้าหน้าที่ไว้ดังนี้

1. เจ้าหน้าที่ที่ต้องรับผิดชอบในการละเมิดซึ่งเกิดจากการปฏิบัติงานในหน้าที่เฉพาะเมื่อเป็นการจงใจกระทำเพื่อการเฉพาะตัวหรือจงใจให้เกิดความเสียหายหรือประมาทเลินเล่ออย่างร้ายแรงเท่านั้น
2. ให้มีการแบ่งแยกความรับผิดชอบแต่ละคน โดยมีให้นำหลักกฎหมายเรื่องลูกหนี้ร่วมมาใช้บังคับ

4.2.5 พระราชบัญญัติข้อมูลข่าวสารของราชการ พ.ศ. 2540

พระราชบัญญัติข้อมูลข่าวสารของราชการ พ.ศ. 2540 ได้ถูกตราขึ้นบนพื้นฐานของแนวคิดที่ว่าแต่เดิมนั้นข้อมูลข่าวสารของทางราชการถือเป็นเรื่องลับ การเข้าถึงข้อมูลข่าวสารของทางราชการของประชาชนจึงเป็นไปได้โดยยาก แนวคิดในการจัดทำกฎหมายข้อมูลข่าวสารในประเทศไทยจึงเริ่มเกิดขึ้นอย่างจริงจังเป็นครั้งแรกเมื่อนายอานันท์ ปันยารชุน นายกรัฐมนตรีได้ตั้งคณะกรรมการปรับปรุงระบบบริหารราชการขึ้นเมื่อปี พ.ศ. 2534 คณะกรรมการชุดดังกล่าวได้ยกร่างพระราชบัญญัติข้อมูลข่าวสารของราชการ พ.ศ. ขึ้น ร่างกฎหมายดังกล่าวได้รับการแก้ไขปรับปรุงหลายครั้ง จนกระทั่งต่อมา ในปี พ.ศ. 2535 เมื่อนายชวนหลีกภัย เป็นนายกรัฐมนตรีได้ตั้งคณะกรรมการพัฒนาระบบบริหารราชการแผ่นดินขึ้น คณะกรรมการดังกล่าวได้แต่งตั้งคณะกรรมการขึ้นมายกร่างกฎหมาย กำหนดให้เอกชนมีสิทธิได้รับรู้ข่าวสารต่าง ๆ ในหน่วยงานของรัฐซึ่งต่อมาก็พัฒนามาเป็นการจัดทำร่างกฎหมายเกี่ยวกับข้อมูลข่าวสารของราชการ ร่างกฎหมายดังกล่าวประสบปัญหาและอุปสรรคหลายประการทั้งจากฝ่ายนิติบัญญัติและฝ่ายบริหาร จนกระทั่งในปี พ.ศ. 2540 เมื่อพลเอกชวลิต ยงใจยุทธ เป็นนายกรัฐมนตรี



ร่างกฎหมายเกี่ยวกับข้อมูลข่าวสารของราชการได้ผ่านการพิจารณาของรัฐสภาและประกาศในราชกิจจานุเบกษา เมื่อวันที่ 10 กันยายน พ.ศ. 2540 (จารุพงศ์ เรืองสุวรรณ และเจริญรัตน์ ชูติกาญจน์, 2547 : 230)

ผลจากการที่ข้อมูลข่าวสารของทางราชการถือเป็นเรื่องลับและไม่สามารถเข้าถึงข้อมูลดังกล่าวได้ง่าย พระราชบัญญัติข้อมูลข่าวสารของราชการ พ.ศ. 2540 จึงเกิดขึ้นเพื่อเปลี่ยนแปลงหลักการดังกล่าว โดยหากข้อมูลข่าวสารของราชการนั้นมิใช่เป็นข้อมูลส่วนบุคคลแล้ว ต้องเปิดเป็นหลัก ส่วนการปกปิดเป็นข้อยกเว้นหากพิจารณาถึงวัตถุประสงค์ของกฎหมายข้อมูลข่าวสารของราชการแล้ว จะปรากฏอยู่ในเหตุผลในการประกาศใช้พระราชบัญญัติข้อมูลข่าวสารของราชการ พ.ศ. 2540 ว่า “...ในระบอบประชาธิปไตย การให้ประชาชนมีโอกาสกว้างขวางในการได้รับข้อมูลข่าวสารเกี่ยวกับการดำเนินการต่าง ๆ ของรัฐเป็นสิ่งจำเป็นเพื่อที่ประชาชนจะสามารถแสดงความคิดเห็นและใช้สิทธิทางการเมืองได้โดยถูกต้องกับความเป็นจริง อันเป็นการส่งเสริมให้มีความเป็นรัฐบาลโดยประชาชนมากยิ่งขึ้น สมควรกำหนดให้ประชาชนมีสิทธิได้รับข้อมูลข่าวสารของราชการโดยมีข้อยกเว้นอันไม่ต้องเปิดเผยที่แจ้งชัดและจำกัดเฉพาะข้อมูลข่าวสารที่หากเปิดเผยแล้วจะเกิดความเสียหายต่อประเทศชาติหรือต่อประโยชน์ที่สำคัญของเอกชน ทั้งนี้เพื่อพัฒนาระบอบประชาธิปไตยให้มั่นคงและจะยังผลให้ประชาชนมีโอกาสรู้ถึงสิทธิหน้าที่ของตนอย่างเต็มที่ เพื่อที่จะปกป้องรักษาผลประโยชน์ของตนได้อีกประการหนึ่งด้วย ประกอบกับสมควรคุ้มครองสิทธิส่วนบุคคลที่เกี่ยวข้องกับข้อมูลข่าวสารของราชการไปพร้อมกัน จึงจำเป็นต้องตรากฎหมายฉบับนี้”

ผลของการประกาศใช้กฎหมายฉบับนี้ส่งผลให้การใช้อำนาจของเจ้าหน้าที่เป็นไปโดยโปร่งใส และทำให้ประชาชนได้รับทราบข้อมูลเพื่อเป็นประโยชน์ในการแสดงความคิดเห็นและการมีส่วนร่วมในทางการเมืองการปกครองได้เป็นอย่างดีอีกด้วย นอกจากนี้พระราชบัญญัติฉบับนี้ยังมีหลักการซึ่งสอดคล้องกับหลักการเข้าถึงข้อมูลข่าวสารของราชการตามบัญญัติของรัฐธรรมนูญแห่งราชอาณาจักรไทย พุทธศักราช 2550 ซึ่งได้บัญญัติไว้ในส่วนที่ 10 สิทธิในข้อมูลข่าวสารและการร้องเรียน มาตรา 56 และมาตรา 57 ถึงหลักของการเข้าถึงข้อมูลข่าวสารของราชการ ไว้ว่า

“มาตรา 56 บุคคลย่อมมีสิทธิได้รับทราบและเข้าถึงข้อมูลหรือข่าวสารสาธารณะในครอบครองของหน่วยราชการ หน่วยงานของรัฐ รัฐวิสาหกิจ หรือราชการส่วนท้องถิ่น เว้นแต่การเปิดเผยข้อมูลหรือข่าวสารนั้นจะกระทบต่อความมั่นคงของรัฐ ความปลอดภัยของประชาชน หรือส่วนได้เสียอันพึงได้รับความคุ้มครองของบุคคลอื่น หรือเป็นข้อมูลส่วนบุคคล ทั้งนี้ ตามที่กฎหมายบัญญัติ”

“มาตรา 57 บุคคลย่อมมีสิทธิได้รับข้อมูล คำชี้แจง และเหตุผลจากหน่วยราชการ หน่วยงานของรัฐ รัฐวิสาหกิจ หรือราชการส่วนท้องถิ่น ก่อนการอนุญาตหรือการดำเนินโครงการหรือกิจกรรมใดที่อาจมีผลกระทบต่อคุณภาพสิ่งแวดล้อม สุขภาพอนามัย คุณภาพชีวิต หรือส่วนได้เสียสำคัญอื่นใดที่เกี่ยวข้องกับตนหรือชุมชนท้องถิ่น และมีสิทธิแสดงความคิดเห็นของตนต่อหน่วยงานที่เกี่ยวข้องเพื่อนำไปประกอบการพิจารณาในเรื่องดังกล่าว



การวางแผนพัฒนาสังคม เศรษฐกิจ การเมือง และวัฒนธรรม การเวนคืนอสังหาริมทรัพย์ การวางผังเมือง การกำหนดเขตการใช้ประโยชน์ที่ดิน และการออกกฎที่อาจมีผลกระทบต่อส่วนได้เสียสำคัญของประชาชน ให้รัฐจัดให้มีกระบวนการรับฟังความคิดเห็นของประชาชนอย่างทั่วถึงก่อนดำเนินการ”

4.3. คดีปกครองเกี่ยวกับการปฏิบัติราชการขององค์กรปกครองส่วนท้องถิ่น

ภายใต้การปกครองตามหลักนิติรัฐนั้น นอกจากที่องค์กรปกครองส่วนท้องถิ่นต้องปฏิบัติตามกฎหมายแล้ว การปฏิบัติราชการตามกฎหมายขององค์กรปกครองส่วนท้องถิ่นยังต้องถูกตรวจสอบได้อีกด้วย ซึ่งการตรวจสอบการปฏิบัติราชการขององค์กรปกครองส่วนท้องถิ่นที่มีประสิทธิภาพมากที่สุดคือการตรวจสอบโดยองค์กรตุลาการ (Rechtswegsgarantie) ทั้งนี้เพราะองค์กรตุลาการ เป็นองค์กรที่ใช้อำนาจทางตุลาการ (Court of Judicial Authority) ซึ่งลักษณะสำคัญขององค์กรตุลาการต้องประกอบด้วย (วรพจน์ วิศรุตพิชญ์, 2544: 56)

1. องค์กรที่ใช้อำนาจทางตุลาการหรือศาลนั้นเป็นองค์กรที่มีอำนาจหน้าที่วินิจฉัยชี้ขาดข้อพิพาทให้เป็นไปตามกฎหมาย
2. คำวินิจฉัยขององค์กรดังกล่าวจะต้องมีลักษณะเด็ดขาดเป็นที่สุดไม่อาจถูกกลับหรือแก้ไขโดยองค์กรใด ๆ ได้อีก แม้แต่ตัวองค์กรที่ได้ทำคำวินิจฉัยเอง ถ้าคู่ความฝ่ายใดไม่พอใจคำวินิจฉัยดังกล่าวย่อมมีสิทธิแต่เพียงอุทธรณ์คัดค้านคำสั่งหรือคำวินิจฉัยดังกล่าวต่อองค์กรอื่นที่อยู่ในลำดับชั้นที่สูงกว่าขององค์กรผู้ออกคำสั่งเดิม หากองค์กรสูงสุดได้อ่านคำสั่งตามกฎหมายแล้ว คู่ความแต่ละฝ่ายมีสิทธิและหน้าที่ต่อกันอย่างไรให้คู่ความฟังแล้ว คำสั่งหรือคำวินิจฉัยดังกล่าวย่อม “เสร็จเด็ดขาด” หรือ “เป็นที่สุด” (Finality)
3. กระบวนการใช้อำนาจวินิจฉัยข้อพิพาทขององค์กรนั้นจะต้องเป็นกระบวนการที่เปิดเผย (Publicity) คือ เปิดโอกาสให้สาธารณชนเข้าฟังการพิจารณาคดีได้ การพิจารณาโดยลับจะมีได้ต่อเมื่อมีกฎหมายบัญญัติไว้อย่างชัดเจน ซึ่งถือว่าเป็นข้อยกเว้นที่สำคัญต้องเป็นกระบวนการที่เปิดโอกาสให้คู่ความทั้งสองฝ่ายปกป้องสิทธิประโยชน์ของตนโดยให้แต่ละฝ่ายมีสิทธินำพยานมาสืบสนับสนุนข้ออ้างข้อเถียงของตน และหักล้างข้ออ้างข้อเถียงของคู่ความฝ่ายตรงข้ามได้อย่างเต็มที่
4. คำวินิจฉัยหรือคำสั่งขององค์กรนั้นต้องมีการแสดงเหตุผลประกอบคำสั่งของตน (Duty to give reasons) เสมอคือ การแสดงข้อเท็จจริงและมีข้อกฎหมายที่เป็นมูลเหตุจูงใจให้องค์กรดังกล่าวมีคำสั่งหรือคำวินิจฉัยเช่นนั้น
5. องค์กรนั้นต้องมีความเป็นกลาง หรืออีกนัยหนึ่งคือ “ปราศจากอคติลำเอียง” (Freedom from bias) ซึ่งองค์กรนี้จะต้องมีความเป็นกลางได้ก็ต่อเมื่อสมาชิกขององค์กรนั้นๆมีความเป็นอิสระ (Independence) ไม่ตกอยู่ภายใต้บังคับขององค์กรอื่นใดโดยเฉพาะฝ่ายนิติบัญญัติและฝ่ายบริหาร

ด้วยเหตุนี้ จึงกล่าวได้ว่าหลักประกันสิทธิและเสรีภาพของประชาชนจะมีผลปฏิบัติได้อย่างแท้จริงก็ต่อเมื่อการกระทำของรัฐทุกองค์กรซึ่งรวมถึงการกระทำขององค์กรปกครองส่วนท้องถิ่นสามารถตรวจสอบได้โดยองค์กรตุลาการที่มีความเป็นกลางและเป็นอิสระจากฝ่ายนิติบัญญัติและฝ่ายบริหารนั่นเอง



สำหรับปัญหาการตรวจสอบความชอบด้วยกฎหมายของการกระทำขององค์กรปกครองส่วนท้องถิ่นนั้นจัดว่าอยู่ในเขตอำนาจของศาลปกครอง ซึ่งตามพระราชบัญญัติจัดตั้งศาลปกครองและวิธีพิจารณาคดีปกครอง พ.ศ. 2542 กำหนดประเภทคดีปกครองเกี่ยวกับการปฏิบัติราชการขององค์กรปกครองส่วนท้องถิ่นไว้ ดังนี้

“มาตรา 9 ศาลปกครองมีอำนาจพิจารณาพิพากษาหรือมีคำสั่งในเรื่องดังต่อไปนี้

(1) คดีพิพาทเกี่ยวกับการที่หน่วยงานทางปกครองหรือเจ้าหน้าที่ของรัฐกระทำการโดยไม่ชอบด้วยกฎหมาย ไม่ว่าจะเป็นการออกกฎ คำสั่งหรือการกระทำอื่นใด เนื่องจากกระทำโดยไม่มีอำนาจหรือนอกเหนืออำนาจหน้าที่หรือไม่ถูกต้องตามกฎหมาย หรือโดยไม่ถูกต้องตามรูปแบบขั้นตอนหรือวิธีการอันเป็นสาระสำคัญที่กำหนดไว้สำหรับการกระทำนั้น หรือโดยไม่สุจริต หรือมีลักษณะเป็นการเลือกปฏิบัติที่ไม่เป็นธรรม หรือมีลักษณะเป็นการสร้างขั้นตอนโดยไม่จำเป็นหรือสร้างภาระให้เกิดกับประชาชนเกินสมควร หรือเป็นการใช้ดุลพินิจโดยมิชอบ

(2) คดีพิพาทเกี่ยวกับการที่หน่วยงานทางปกครองหรือเจ้าหน้าที่ของรัฐละเลยต่อหน้าที่ตามที่กฎหมายกำหนดให้ต้องปฏิบัติหรือปฏิบัติหน้าที่ดังกล่าวล่าช้าเกินสมควร

(3) คดีพิพาทเกี่ยวกับการกระทำละเมิดหรือความรับผิดอย่างอื่นของหน่วยงานทางปกครองหรือเจ้าหน้าที่ของรัฐอันเกิดจากการใช้อำนาจตามกฎหมาย หรือจากกฎ คำสั่งทางปกครอง หรือคำสั่งอื่น หรือจากการละเลยต่อหน้าที่ตามที่กฎหมายกำหนดให้ต้องปฏิบัติหรือปฏิบัติหน้าที่ดังกล่าวล่าช้าเกินสมควร

(4) คดีพิพาทเกี่ยวกับสัญญาทางปกครอง

(5) คดีที่มีกฎหมายกำหนดให้หน่วยงานทางปกครองหรือเจ้าหน้าที่ของรัฐฟ้องคดีต่อศาลเพื่อบังคับให้บุคคลต้องกระทำหรือละเว้นกระทำอย่างหนึ่งอย่างใด

(6) คดีพิพาทเกี่ยวกับเรื่องที่มีกฎหมายกำหนดให้อยู่ในเขตอำนาจศาลปกครอง...” จากบทบัญญัติข้างต้น สามารถจำแนกคดีปกครองเกี่ยวกับการปฏิบัติราชการขององค์กรปกครองส่วนท้องถิ่นได้ดังต่อไปนี้ (ประสาธ พงษ์สุวรรณ, 2551 : 10-34)

1. คดีฟ้องขอให้เพิกถอนคำสั่งทางปกครองหรือกฎที่ไม่ชอบด้วยกฎหมาย (Recourse enannulation) ตามมาตรา 9 วรรคหนึ่ง (1) คดีประเภทนี้เกิดจากการที่หน่วยงานทางปกครองหรือเจ้าหน้าที่ของรัฐออกคำสั่งทางปกครองหรือกฎโดยไม่มีอำนาจหรือนอกเหนืออำนาจหน้าที่ หรือไม่ถูกต้องตามกฎหมาย หรือโดยไม่ถูกต้องตามรูปแบบขั้นตอนหรือวิธีการอันเป็นสาระสำคัญที่กำหนดไว้สำหรับการกระทำนั้น หรือโดยไม่สุจริต หรือมีลักษณะเป็นการเลือกปฏิบัติที่ไม่เป็นธรรม หรือมีลักษณะเป็นการสร้างขั้นตอนโดยไม่จำเป็นหรือสร้างภาระให้เกิดกับประชาชนเกินสมควร หรือเป็นการใช้ดุลพินิจโดยมิชอบ คดีประเภทฟ้องเพิกถอนคำสั่งนี้จะมีลักษณะเป็นการใช้อำนาจของเจ้าหน้าที่ของรัฐหรือหน่วยงานทางปกครองที่มี



ลักษณะเป็นการทำนิติกรรมทางปกครอง (การออกกฎและคำสั่งทางปกครอง) โดยผู้ฟ้องคดีจะต้องกล่าวอ้างว่า นิติกรรมนั้นไม่ชอบด้วยกฎหมายด้วยเหตุต่าง ๆ ตามที่กำหนดไว้ในมาตรา 9 วรรคหนึ่ง (1) ตัวอย่างเช่น

คำพิพากษาศาลปกครองสูงสุดที่ อ.34/2549 (พันเอก (พิเศษ) มานะ เกษรศิริ) วินิจฉัยได้ว่า กฎหมายที่เป็นแหล่งที่มาของอำนาจไม่ได้ให้อำนาจออกข้อบัญญัติในลักษณะที่เป็นการกระทบกระเทือนสิทธิและเสรีภาพของประชาชน ฝ่ายปกครองย่อมไม่มีอำนาจออกข้อบัญญัติในลักษณะดังกล่าว องค์การบริหารส่วนจังหวัดออกข้อบัญญัติกำหนดให้เจ้าหน้าที่มีอำนาจเรียกผู้ควบคุมและผู้จัดการโรงแรม ผู้พักและผู้เกี่ยวข้องมาให้ถ้อยคำหรือส่งเอกสารหรือหลักฐานอื่นใดมาเพื่อตรวจสอบอันเป็นบทบัญญัติที่มีผลกระทบต่อสิทธิและเสรีภาพของประชาชนและเมื่อไม่มีกฎหมายให้อำนาจ ข้อบัญญัติดังกล่าวจึงไม่ชอบด้วยกฎหมาย

คำพิพากษาศาลปกครองสูงสุดที่ อ.61/2549 (เทศบาลนครระยอง) วินิจฉัยว่า การออกหนังสือเวียนของผู้ถูกฟ้องคดีที่ 1 มีเนื้อหาเกี่ยวกับการคลังและวิธีการงบประมาณขององค์กรปกครองส่วนท้องถิ่น ซึ่งเป็นการกำหนดกฎเกณฑ์ที่มีผลใช้บังคับเป็นการทั่วไปโดยไม่มุ่งหมายให้ใช้บังคับแก่กรณีใดหรือบุคคลใดเป็นการเฉพาะ จึงมีลักษณะเป็นกฎหมายตามมาตรา 3 แห่งพระราชบัญญัติจัดตั้งศาลปกครองและวิธีพิจารณาคดีปกครอง พ.ศ. 2542 แต่ตามมาตรา 69 แห่งพระราชบัญญัติเทศบาล พ.ศ. 2496 ได้กำหนดให้ผู้ถูกฟ้องคดีที่ 1 กำหนดหลักเกณฑ์เกี่ยวกับการคลังและวิธีการงบประมาณได้ในรูปแบบของการตราเป็นระเบียบข้อบังคับ ดังนั้น ผู้ถูกฟ้องคดีที่ 1 จึงชอบที่จะต้องปฏิบัติตามรูปแบบที่กฎหมายกำหนดไว้ ดังนั้น การกำหนดหลักเกณฑ์เกี่ยวกับการเบิกค่าใช้จ่ายในการฝึกอบรมขององค์กรปกครองส่วนท้องถิ่นโดยออกเป็นหนังสือเวียนฉบับพิพาทจึงไม่ชอบด้วยรูปแบบ นอกจากนี้ การที่ผู้ถูกฟ้องคดีที่ 1 โดยผู้ถูกฟ้องคดีที่ 2 ออกหนังสือเวียนฉบับพิพาท โดยกำหนดหลักเกณฑ์การเบิกค่าใช้จ่ายในการฝึกอบรม ซึ่งจะเป็นไปตามความริเริ่มของผู้ถูกฟ้องคดีที่ 1 หรือของกรมส่งเสริมการปกครองท้องถิ่นแต่เพียงฝ่ายเดียวเท่านั้น ขัดต่อความเป็นอิสระของเทศบาล และกระทบถึงสาระสำคัญแห่งหลักการปกครองตนเองตามเจตนารมณ์ของประชาชนในท้องถิ่น การออกหนังสือเวียนกระทรวงมหาดไทยฉบับพิพาทในส่วนของเนื้อหาจึงไม่ชอบด้วยกฎหมาย

2. คดีพิพาทเกี่ยวกับการที่หน่วยงานทางปกครองหรือเจ้าหน้าที่ของรัฐกระทำการใด ๆ ซึ่งหมายถึง การใช้อำนาจของเจ้าหน้าที่ของรัฐหรือหน่วยงานทางปกครองที่มีลักษณะเป็นการกระทำทางกายภาพ (Acte physique) หรือการปฏิบัติการ (Opération) ของฝ่ายปกครอง (ไม่ใช่นิติกรรมทางปกครอง) โดยไม่ชอบด้วยกฎหมายและขอให้ศาลสั่งห้ามการกระทำดังกล่าว เช่น การที่เจ้าพนักงานท้องถิ่นตามกฎหมายว่าด้วยการควบคุมอาคารดำเนินการรื้อถอนอาคารที่ก่อสร้างโดยไม่ได้รับอนุญาตและไม่สามารถแก้ไขให้ถูกต้องตามกฎหมายได้ หรือการที่เจ้าพนักงานจราจรใช้รถยนต์ของทางราชการรถยนต์ของเอกชนที่จอดอยู่ ณ ที่ห้ามจอด เป็นต้น

3. คดีพิพาทเกี่ยวกับการที่หน่วยงานทางปกครองหรือเจ้าหน้าที่ของรัฐละเลยต่อหน้าที่ ตามที่กฎหมายกำหนดให้ต้องปฏิบัติหรือปฏิบัติหน้าที่ดังกล่าวล่าช้าเกินสมควร คดีประเภทนี้เป็นเรื่องที่หน่วยงานทางปกครองหรือเจ้าหน้าที่ของรัฐมีหน้าที่ตามที่กฎหมายบัญญัติให้กระทำการแล้วได้ละเลยต่อหน้าที่หรือปฏิบัติหน้าที่ดังกล่าวล่าช้าเกินสมควร ในการพิพากษาศาลปกครองมีอำนาจกำหนดคำสั่ง



โดยสั่งให้หัวหน้าหน่วยงานทางปกครองหรือเจ้าหน้าที่ของรัฐที่เกี่ยวข้องปฏิบัติตามหน้าที่ภายในเวลาที่ศาลปกครองกำหนด ตัวอย่างเช่น

คำสั่งศาลปกครองสูงสุดที่ 106/2544 (นายใหญ่ ปิ่นแก้ว) วินิจฉัยว่า ผู้ฟ้องคดีได้ร้องทุกข์ต่อผู้ถูกฟ้องคดีที่ 1 ให้ดำเนินคดีกับนายเซนาฯ แต่ผู้ถูกฟ้องคดีที่ 1 กลับไม่ดำเนินการกับนายเซนาฯ กับใช้ตำแหน่งให้คุณให้โทษแก่นายเซนาฯ โดยไม่ดำเนินคดีที่นายเซนาฯ ทำร้ายร่างกายผู้ฟ้องคดีนั้น เป็นเรื่องและผู้ฟ้องคดีได้แย้งว่าผู้ถูกฟ้องคดีที่ 1 ละเลยต่อหน้าที่ตามที่กฎหมายกำหนดให้ปฏิบัติหรือปฏิบัติหน้าที่ดังกล่าวล่าช้าเกินสมควร อันเป็นคดีปกครองตามมาตรา 9 วรรคหนึ่ง (2)

4. คดีพิพาทเกี่ยวกับการกระทำละเมิดของหน่วยงานทางปกครองหรือเจ้าหน้าที่ของรัฐอันเกิดจากการใช้อำนาจตามกฎหมาย หรือจากกฎ คำสั่งทางปกครอง หรือคำสั่งอื่น หรือจากการละเลยต่อหน้าที่ตามที่กฎหมายกำหนดให้ต้องปฏิบัติ หรือปฏิบัติหน้าที่ดังกล่าวล่าช้าเกินสมควร ตามมาตรา 9 วรรคหนึ่ง (3) องค์ประกอบสำคัญที่จะทำให้เกิดคดีนั้นเป็นคดีละเมิดทางปกครองคือ จะต้องเป็นการกระทำละเมิดของหน่วยงานทางปกครองหรือเจ้าหน้าที่ของรัฐ และการกระทำละเมิดนั้นเกิดจากการใช้อำนาจตามกฎหมายหรือจากการออกกฎ ออกคำสั่งทางปกครอง หรือออกคำสั่งอื่น หรือเป็นการกระทำละเมิดจากการละเลยต่อหน้าที่ตามที่กฎหมายกำหนดให้ต้องปฏิบัติหรือปฏิบัติหน้าที่ดังกล่าวล่าช้าเกินสมควร เช่น การที่เจ้าพนักงานท้องถิ่นใช้อำนาจไปรื้อถอนสิ่งปลูกสร้างที่ปลูกโดยไม่ได้รับอนุญาตเป็นการกระทำโดยใช้อำนาจตามพระราชบัญญัติควบคุมอาคาร พ.ศ. 2522 หรือพนักงานเจ้าหน้าที่ตามกฎหมายว่าด้วยยาหรืออาหารใช้อำนาจในการยึดอายัดหรือตรวจค้นและเกิดความเสียหายขึ้นถือเป็นกรณีละเมิดทางปกครอง ตัวอย่างเช่น การกระทำละเมิดที่เกิดจากการกระทำในกรอบอำนาจหน้าที่ขององค์กรปกครองส่วนท้องถิ่น เช่น การทำถนนขุดลอกคูคลอง การก่อสร้างอาคาร อยู่ในอำนาจของศาลปกครอง

คำสั่งศาลปกครองสูงสุดที่ 187/2546 (พ.จ.อ.ณพพรช พันธ์เยี่ยม กับพวก) วินิจฉัยว่า การที่องค์การบริหารส่วนตำบลเกาะเกิดว่าจ้าง บริษัท ศรีภูมิการโยธา จำกัด ให้ถมดินบริเวณหนองน้ำสาธารณประโยชน์ ทำให้ปิดกั้นถนนและทางน้ำที่ผู้ฟ้องคดีใช้สัญจรไปมาและผู้ฟ้องคดีไม่อาจใช้น้ำจากหนองน้ำสาธารณประโยชน์หรือระบายน้ำออกจากที่ดินได้ทำให้น้ำท่วมขังที่ดินของผู้ฟ้องคดีนั้น แม้การถมดินดังกล่าวจะเกิดจากการกระทำละเมิดของบริษัท ศรีภูมิการโยธา จำกัด แต่การถมดินบริเวณหนองน้ำสาธารณประโยชน์นั้น อยู่ภายใต้การควบคุมกำกับดูแลขององค์การบริหารส่วนตำบลเกาะเกิด กรณีถือว่าเป็นคดีที่มีข้อพิพาทเกี่ยวกับการกระทำละเมิดของหน่วยงานทางปกครองอันเกิดจากการใช้อำนาจตามกฎหมายหรือจากคำสั่ง อยู่ในอำนาจพิจารณาพิพากษาของศาลปกครอง

คำสั่งศาลปกครองสูงสุดที่ 324/2551 (นายรังสรรค์ ปิลอง กับพวก) วินิจฉัยว่า องค์การบริหารส่วนตำบลโพนสว่างก่อสร้างถนนผ่านแนวเขตที่ดินของผู้ฟ้องคดีทั้งสิบแปดคนโดยไม่ได้ดำเนินการตามขั้นตอนของกฎหมายเป็นเหตุให้ผู้ฟ้องคดีทั้งสิบแปดคนได้รับความเดือดร้อนต้องสูญเสียที่ดินและทรัพย์สิน เป็นคดีพิพาทระหว่างองค์กรปกครองส่วนท้องถิ่นกับเอกชนอันเนื่องมาจากการใช้อำนาจทางปกครองตามกฎหมายและกระทำ



ละเมิดซึ่งอยู่ในอำนาจพิจารณาพิพากษาของศาลปกครองตามมาตรา 9 วรรคหนึ่ง (1) และ (3) แห่งพระราชบัญญัติจัดตั้งศาลปกครองฯ แม้จะมีประเด็นที่จะต้องพิจารณาเป็นลำดับแรกว่าที่ดินพิพาทเป็นกรรมสิทธิ์ของคู่กรณีฝ่ายใดก็ตาม แต่เมื่อประเด็นพิพาทว่าองค์กรปกครองส่วนท้องถิ่นกระทำการโดยไม่ชอบด้วยกฎหมาย และกระทำละเมิดเป็นประเด็นหลักอยู่ในอำนาจพิจารณาพิพากษาของศาลปกครอง ศาลปกครองย่อมมีอำนาจพิจารณาประเด็นเกี่ยวกับสิทธิในที่ดินของคู่กรณีที่เกี่ยวข้องกับประเด็นหลักได้ตามข้อ 41 วรรคสอง ของระเบียบของที่ประชุมใหญ่ตุลาการในศาลปกครองสูงสุด ว่าด้วยวิธีพิจารณาคดีปกครอง พ.ศ. 2543)

นอกจากนี้ ยังมีการกระทำละเมิดของหน่วยงานทางปกครองหรือเจ้าหน้าที่ของรัฐบางกรณีซึ่งแต่เดิมไม่ถือเป็นการกระทำละเมิดทางปกครองตามมาตรา 9 วรรคหนึ่ง (3) ได้แก่ กรณีที่ส่วนราชการก่อสร้างสะพานลอยบดบังหน้าร้านทำให้รายได้ลดลง หรือการก่อสร้างฝายทำนบหรือเขื่อนทำให้น้ำท่วมที่ดินของประชาชน แต่ปัจจุบันการกระทำเหล่านี้ถือเป็นการกระทำละเมิดทางปกครองและอยู่ในอำนาจของศาลปกครองตามมาตรา 9 วรรคหนึ่ง (3) เช่น

คำวินิจฉัยชี้ขาดอำนาจหน้าที่ระหว่างศาลเรื่องที่ 14/2547 วินิจฉัยว่า การที่กรุงเทพมหานครผู้ถูกฟ้องคดีว่าจ้างบริษัทเอกชนให้ทำการก่อสร้างเขื่อนกันดินริมคลองเป็นเหตุให้ที่ดินของเอกชนที่อยู่ข้างเคียงทรุดตัวบ้านเรือนได้รับความเสียหาย เมื่อผู้ถูกฟ้องคดีมีอำนาจหน้าที่ตามกฎหมายในการบำรุงรักษาทางระบายน้ำ การจัดให้มีและก่อสร้างออกแบบเขื่อนกันเพื่อประโยชน์ในการระบายน้ำและป้องกันน้ำท่วมของผู้ถูกฟ้องคดีการก่อสร้างเขื่อนกันดินในกรณีนี้จึงเป็นการใช้อำนาจตามกฎหมาย เมื่อเกิดความเสียหายขึ้นจึงเป็นการกระทำละเมิดของหน่วยงานทางปกครองอันเกิดจากการใช้อำนาจตามกฎหมาย

คำสั่งศาลปกครองสูงสุดที่ 124/2545 วินิจฉัยว่า การตั้งตู้ชุมสายโทรศัพท์และเสาโทรศัพท์ขององค์การโทรศัพท์เป็นการใช้อำนาจตามพระราชบัญญัติองค์การโทรศัพท์แห่งประเทศไทย พ.ศ. 2479 ประกอบกับพระราชบัญญัติโทรเลขและโทรศัพท์ พุทธศักราช 2477 เมื่อผู้ฟ้องคดีฟ้องว่าองค์การโทรศัพท์ตั้งตู้ชุมสายโทรศัพท์และเสาโทรศัพท์ขวางทางเข้าออกหน้าต่างแถวของผู้ฟ้องคดีเป็นผลให้ผู้ฟ้องคดีได้รับความเสียหายเพราะไม่อาจขายตึกแถวได้ จึงเป็นคดีพิพาทเกี่ยวกับการกระทำละเมิดของหน่วยงานทางปกครองอันเกิดจากการใช้อำนาจตามกฎหมาย

นอกจากนั้น กรณีที่ผู้เสียหายเลือกยื่นคำขอค่าสินไหมทดแทนต่อหน่วยงานของรัฐแทนการไปฟ้องศาลโดยตรง หากผู้เสียหายไม่พอใจการวินิจฉัยของหน่วยงานก็สามารถฟ้องศาลปกครองหรือศาลยุติธรรมแล้วแต่กรณี โดยมาตรา 106 แห่งพระราชบัญญัติจัดตั้งศาลปกครองฯ ได้บัญญัติไว้รับกับมาตรา 9 วรรคหนึ่ง (3) ว่าถ้าการละเมิดมิได้เกิดจากการใช้อำนาจตามกฎหมายแล้ว คดีนั้นก็ควรไปฟ้องศาลยุติธรรม จะมาฟ้องศาลปกครองไม่ได้

5. คดีพิพาทเกี่ยวกับความรับผิดชอบอื่นของหน่วยงานทางปกครองหรือเจ้าหน้าที่ของรัฐ
คดีประเภทนี้เกิดจากการกระทำที่เป็นการใช้อำนาจทางปกครองฝ่ายเดียวของหน่วยงานทางปกครองหรือเจ้าหน้าที่ของรัฐ หรือจากการที่หน่วยงานทางปกครองหรือเจ้าหน้าที่ของรัฐละเลยต่อหน้าที่ตามที่กฎหมาย



กำหนดให้ต้องปฏิบัติหรือปฏิบัติหน้าที่ดังกล่าวล่าช้าเกินสมควร และมีกฎหมายบัญญัติให้หน่วยงานของรัฐต้องรับผิดชอบ ศาลปกครองมีอำนาจกำหนดค่าบังคับโดยใช้เงินหรือให้ส่งมอบทรัพย์สิน หรือให้กระทำการหรืองดเว้นกระทำการ โดยจะกำหนดระยะเวลาและเงื่อนไขอื่น ๆ ไว้ด้วยก็ได้ ซึ่งเป็นไปตามมาตรา 9 วรรคหนึ่ง (3) ประกอบกับมาตรา 72 วรรคหนึ่ง (3)

คดีประเภทนี้ ได้แก่ คดีเกี่ยวกับการเวนคืนอสังหาริมทรัพย์ซึ่งรัฐหรือหน่วยงานทางปกครองชำระค่าทดแทนการเวนคืนโดยไม่เป็นธรรม การจ่ายเงินค่าทดแทนการรอนสิทธิในการวางสายไฟฟ้า สายโทรศัพท์วางท่อประปา ท่อก๊าซผ่านที่เอกชนโดยไม่เป็นธรรม หรือการเรียกค่าทดแทนความเสียหายเนื่องจากความเชื่อโดยสุจริตในความคงอยู่ของคำสั่งทางปกครองตามมาตรา 52 แห่งพระราชบัญญัติวิธีปฏิบัติราชการทางปกครอง พ.ศ. 2539 หรือการจ่ายเงินเพื่อเยียวยาความเสียหายแก่ประชาชนตามกฎหมายเฉพาะอื่น ๆ เป็นต้น

6. คดีพิพาทเกี่ยวกับสัญญาทางปกครอง ตามมาตรา 9 วรรคหนึ่ง (4) สำหรับคำ ว่าสัญญาทางปกครองมีความหมายเพียงใดนั้นให้ดูนิยามในมาตรา 3 แห่งพระราชบัญญัติจัดตั้งศาลปกครองฯ ซึ่งบัญญัติว่า “สัญญาทางปกครอง หมายความว่า ความรวมถึง สัญญาที่คู่สัญญาอย่างน้อยฝ่ายใดฝ่ายหนึ่งเป็นหน่วยงานทางปกครอง หรือเป็นบุคคลซึ่งกระทำการแทนรัฐ และมีลักษณะเป็นสัญญาสัมปทาน สัญญาที่ให้จัดทำบริการสาธารณะ หรือจัดให้มีสิ่งสาธารณูปโภคหรือแสวงประโยชน์จากทรัพยากรธรรมชาติ”

อย่างไรก็ตามมีข้อถกเถียงเกี่ยวกับความหมายของสัญญาทางปกครองมากพอสมควร ที่ประชุมใหญ่ตุลาการในศาลปกครองสูงสุดจึงได้พิจารณาให้คำอธิบายความหมายของสัญญาทางปกครองในการประชุมครั้งที่ 6/2544 เมื่อวันที่ 10 ตุลาคม 2544 ว่า “สัญญาใดจะเป็นสัญญาทางปกครองตามที่บัญญัติไว้ในมาตรา 3 แห่งพระราชบัญญัติจัดตั้งศาลปกครองและวิธีพิจารณาคดีปกครอง พ.ศ. 2542 ได้นั้น

ประการแรก คู่สัญญาอย่างน้อยฝ่ายหนึ่งต้องเป็นหน่วยงานทางปกครองหรือเป็นบุคคลซึ่งได้รับมอบหมายให้กระทำการแทนรัฐ

ประการที่สอง สัญญานั้นมีลักษณะเป็นสัญญาสัมปทาน สัญญาที่ให้จัดทำบริการสาธารณะ หรือจัดให้มีสิ่งสาธารณูปโภคหรือแสวงประโยชน์จากทรัพยากรธรรมชาติหรือเป็นสัญญาที่หน่วยงานทางปกครองหรือบุคคลซึ่งกระทำการแทนรัฐตกลงให้คู่สัญญาอีกฝ่ายหนึ่งเข้าดำเนินการหรือเข้าร่วมดำเนินการบริการสาธารณะโดยตรง หรือเป็นสัญญาที่มีข้อกำหนดในสัญญาซึ่งมีลักษณะพิเศษที่แสดงถึงเอกสิทธิ์ของรัฐ ทั้งนี้ เพื่อให้การใช้อำนาจทางปกครองหรือการดำเนินกิจการทางปกครองซึ่งก็คือการบริการสาธารณะบรรลุผล ดังนั้น หากสัญญาใดเป็นสัญญาที่หน่วยงานทางปกครองหรือบุคคลซึ่งกระทำการแทนรัฐมุ่งผูกพันตนกับคู่สัญญาอีกฝ่ายหนึ่งบนพื้นฐานของความเสมอภาคโดยสมัครใจ และสัญญาดังกล่าวมิได้มีลักษณะเช่นที่กล่าวมาแล้วข้างต้น สัญญานั้นย่อมเป็นสัญญาทางแพ่ง”

คดีพิพาทเกี่ยวกับสัญญาทางปกครองนี้ ศาลปกครองกลางได้เคยวินิจฉัยว่าสัญญาสัมปทานป่าไม้ชายเลน (คำสั่งศาลปกครองกลาง คดีหมายเลขแดงที่ 1391/2545 (กระทรวงเกษตรและสหกรณ์) หรือ



สัญญาจ้างก่อสร้างอาคารสำนักงานทำการของหน่วยงานราชการ (คำสั่งศาลปกครองกลาง คดีหมายเลขแดงที่ 1096/2545 (หจก. ทรายแชนมโก้) เป็นสัญญาทางปกครอง สัญญาอนุญาตให้ข้าราชการไปศึกษาต่อภายในประเทศเป็นสัญญาทางปกครอง ส่วนการขอให้บังคับผู้ถูกฟ้องคดีที่ 1 ส่งคืนเงินเดือนที่รับไปโดยไม่มีสิทธิในช่วงที่ขาดจากราชการและหลังจากที่ถูกไล่ออกจากการชาราชการนั้น เป็นคดีพิพาทอันสืบเนื่องจากคำสั่งไล่อผู้ถูกฟ้องคดีที่ 1 ออกจากราชการซึ่งเป็นคำสั่งทางปกครอง และเกี่ยวเนื่องกับคดีพิพาทเกี่ยวกับสัญญาทางปกครอง อยู่ในอำนาจศาลปกครอง (คำวินิจฉัยชี้ขาดอำนาจหน้าที่ระหว่างศาลที่ 43/2548) เป็นต้น

7. คดีที่มีกฎหมายกำหนดให้หน่วยงานทางปกครองหรือเจ้าหน้าที่ของรัฐฟ้องคดีต่อศาลเพื่อบังคับให้บุคคลต้องกระทำหรือละเว้นการกระทำอย่างหนึ่งอย่างใด ตามที่บัญญัติในมาตรา 9 วรรคหนึ่ง (5) คดีประเภทนี้เป็นคดีที่มีกฎหมายเฉพาะบัญญัติให้ฟ้องคดีต่อศาลปกครองในกรณีต่าง ๆ เช่น พระราชบัญญัติการเดินเรือในน่านน้ำไทย พ.ศ. 2456 ซึ่งแก้ไขเพิ่มเติมโดยพระราชบัญญัติการเดินเรือในน่านน้ำไทย (ฉบับที่ 14) พ.ศ. 2535 มาตรา 90 วรรคสอง ได้กำหนดให้เจ้าท่าสามารถร้องขอต่อศาลเพื่อมีคำสั่งให้เจ้าท่าเป็นผู้จัดการเรือถอนแพคนอยู่ เรือที่ปักเสาลงในสายน้ำในกรณีที่เจ้าของไม่รื้อถอนภายในเวลาที่เจ้าท่าหรือเจ้าพนักงานท้องถิ่นผู้มีหน้าที่กำหนด นอกจากนี้ มาตรา 117 ตรีแห่งพระราชบัญญัติดังกล่าวยังได้กำหนดให้เจ้าหน้าที่สามารถฟ้องขอให้ศาลสั่งบุคคลที่รื้อล้าลำนํ้ารื้อถอนสิ่งปลูกสร้างออกไป หรือคดีร้องขอให้ศาลมีคำสั่งจับกุมและกักขังผู้ฝ่าฝืนคำสั่งให้รื้อถอนอาคารที่ก่อสร้างรื้อล้าคลองสาธารณะซึ่งเป็นมาตรการบังคับเพื่อให้บุคคลปฏิบัติตามคำสั่งทางปกครอง อันมีลักษณะเป็นคดีปกครองตามมาตรา 9 วรรคหนึ่ง (5) ซึ่งศาลปกครองมีอำนาจกำหนดคำสั่งบังคับได้ตามมาตรา 72 วรรคหนึ่ง (5) แห่งพระราชบัญญัติจัดตั้งศาลปกครองฯ (คำวินิจฉัยชี้ขาดอำนาจหน้าที่ระหว่างศาลที่ 16/2545) เป็นต้น

8. คดีพิพาทเกี่ยวกับเรื่องที่มีกฎหมายกำหนดให้อยู่ในเขตอำนาจของศาลปกครอง ตามที่บัญญัติในมาตรา 9 วรรคหนึ่ง (6) คดีประเภทนี้เป็นคดีที่มีกฎหมายบัญญัติให้ผู้ที่ไม่พอใจในคำสั่งหรือคำวินิจฉัยสามารถนำคดีไปฟ้องต่อศาลปกครองได้ เช่น

พระราชบัญญัติการผังเมือง พ.ศ. 2518 บัญญัติให้สิทธิผู้ซึ่งไม่พอใจคำวินิจฉัยอุทธรณ์ของคณะกรรมการบริหารการผังเมืองส่วนท้องถิ่นหรือคณะกรรมการวินิจฉัยอุทธรณ์เกี่ยวกับการสั่งรื้อย้ายอาคารและการคิดค่าใช้จ่ายในการรื้อย้ายอาคารสามารถยื่นฟ้องต่อศาลปกครองได้ภายในกำหนดหนึ่งเดือนนับแต่วันที่ได้รับทราบแจ้งคำวินิจฉัยนั้น

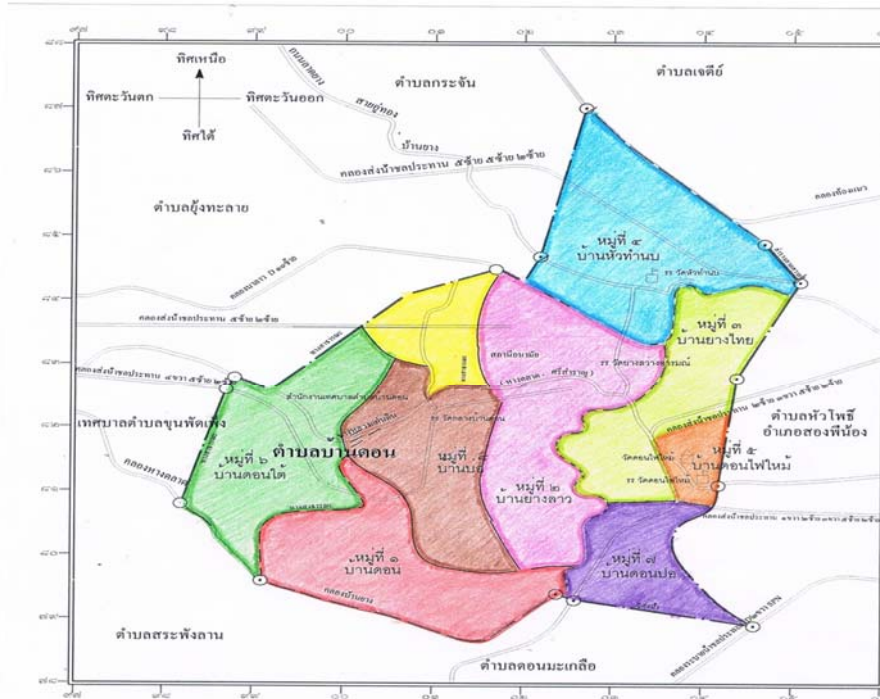
พระราชบัญญัติระเบียบราชการเมืองพัทยา พ.ศ. 2521 ในมาตรา 29 วรรคสอง บัญญัติให้สิทธิสมาชิกสภาเมืองพัทยา ซึ่งถูกสั่งให้พ้นจากตำแหน่งมีสิทธิยื่นฟ้องต่อศาลปกครองเพื่อขอให้เพิกถอนคำสั่งดังกล่าวได้ภายในสิบห้าวันนับแต่วันที่รับคำสั่ง



5. บริบทของเทศบาลตำบลบ้านดอน

5.1 ด้านกายภาพ

ที่ตั้งของหมู่บ้านหรือชุมชนหรือตำบล แผนที่สังเขปตำบลบ้านดอน



อาณาเขตของเทศบาลตำบลบ้านดอน

ตำบลบ้านดอน มีพื้นที่ครอบคลุมจำนวน 9 หมู่บ้าน ระยะทางห่างจากอำเภออุทุมพร ประมาณ 13 กิโลเมตร และอยู่ทางทิศตะวันตกของจังหวัดสุพรรณบุรี ประมาณ 45 กิโลเมตร ครอบคลุมพื้นที่ประมาณ 36.62 ตารางกิโลเมตร หรือประมาณ 22,887.50 ไร่

ทิศเหนือ	ติดต่อกับ	ตำบลยั้งทะลายและตำบลเจดีย์
ทิศใต้	ติดต่อกับ	ตำบลสระพังลานและตำบลดอนมะเกลือ
ทิศตะวันออก	ติดต่อกับ	ตำบลหัวโพธิ์ อำเภอสองพี่น้อง
ทิศตะวันตก	ติดต่อกับ	ตำบลระยาลัย

1.2 ลักษณะภูมิประเทศ

ลักษณะภูมิประเทศ สภาพพื้นที่ส่วนใหญ่เป็นที่ราบลุ่ม มีบางส่วนเป็นพื้นที่ดอน มีระบบคลองชลประทานตัดผ่าน (ตามโครงการชลประทาน) มีแหล่งน้ำธรรมชาติ ได้แก่ คลอง บึง บ่อน้ำ



1.3 ลักษณะภูมิอากาศ

ตำบลบ้านดอนมีลักษณะภูมิอากาศเป็นแบบร้อนชื้น โดยได้รับอิทธิพลจากลมมรสุมตะวันออกเฉียงเหนือและลมฝ่ายใต้ โดยมีอุณหภูมิเฉลี่ยตลอดทั้งปีประมาณ 27 – 30 องศาเซลเซียส และมีอุณหภูมิสูงสุดในช่วงเดือนมีนาคม - พฤษภาคม ประมาณ 35 - 41 องศาเซลเซียส และอุณหภูมิต่ำสุด ช่วงเดือนธันวาคม - กลางเดือนกุมภาพันธ์ ประมาณ 23 – 28 องศาเซลเซียส

1.4 ลักษณะของดิน

สภาพพื้นที่ของดินโดยทั่วไปเป็นดินตะกอนปนทรายและดินลูกรัง บางพื้นที่มีลักษณะเป็นดินร่วนปนดินเหนียวมีความอุดมสมบูรณ์ค่อนข้างสูง การระบายน้ำปานกลาง

2. ด้านการเมือง / การปกครอง

สำนักงานเทศบาลตำบลบ้านดอน ตั้งอยู่เลขที่ 99 หมู่ที่ 8 ตำบลบ้านดอน อำเภออุทุมพรพิสัย จังหวัดสุรินทร์ - โทรศัพท์. 035 – 446-509 ต่อ 104 / โทรสาร. 035 – 446-509 ต่อ 111

ได้ประกาศปรับขนาดเทศบาล จากเทศบาลขนาดเล็กเป็นเทศบาลขนาดกลาง ตั้งแต่วันที่ 17 สิงหาคม 2555 แบ่งการปกครองออกเป็น 2 เขต จำนวน 9 หมู่บ้าน มีระยะทางห่างจากอำเภออุทุมพรพิสัยประมาณ 13 กิโลเมตร และอยู่ทางทิศตะวันตกของจังหวัดสุรินทร์ ประมาณ 45 กิโลเมตร ครอบคลุมพื้นที่ประมาณ 36.62 ตารางกิโลเมตร หรือประมาณ 22,887.50 ไร่

2.1 เขตการปกครอง ดังนี้

เทศบาลตำบลบ้านดอน แบ่งเขตการปกครอง จำนวน 9 หมู่บ้าน ดังนี้

หมู่ที่	ชื่อหมู่บ้าน	ชื่อ สกุล (ผู้ใหญ่บ้าน)	เบอร์โทรศัพท์ติดต่อ
1	บ้านดอน	นายธิตชัย แสงเพชรอ่อน	088-454-9535
2	บ้านยางลาว	นายสยาม ไผ่เพชร	081-193-8312
3	บ้านยางไทย	กำนันประวิง ใจบุญ	092-458-0088
4	บ้านหัวทำนบ	นายแสวง กัญยาน	088-456-0154
5	บ้านดอนไฟไหม้	นายสุวิน มิ่งขวัญ	083-789-2920
6	บ้านดอนใต้	นายสืบพงษ์ ออเพชร	098-835-9290
7	บ้านดอนปอ	นายทองหล่อ บองเพชร	087-151-9202
8	บ้านป่อ	นายนพพร เพชรแอ	081-007-7317
9	บ้านดอนไฮ	นายสุเทพ แทนเพชร	080-111-6901



3. ประชากร

3.1 ข้อมูลเกี่ยวกับจำนวนประชากร

หมู่ที่	ชื่อหมู่บ้าน	ปี 2562		
		ชาย (คน)	หญิง (คน)	รวม (คน)
1	บ้านดอน	263	259	522
2	บ้านยางลาว	646	682	1,328
3	บ้านยางไทย	750	822	1,572
4	บ้านหัวทำนบ	420	421	841
5	บ้านดอนไฟไหม้	163	172	335
6	บ้านดอนใต้	463	479	942
7	บ้านดอนปอ	206	208	414
8	บ้านป่อ	405	482	887
9	บ้านดอนไฮ	396	416	812
	รวมทั้งสิ้น	3,712	3,941	7,653

ข้อมูลสำนักทะเบียนท้องถิ่นเทศบาลตำบลบ้านดอน ปี 2562 ข้อมูล ณ เดือนเมษายน 2562

3.1.1 ข้อมูลจำนวนครัวเรือน

หมู่ที่	ชื่อหมู่บ้าน	ปี 2559	ปี 2560	ปี 2561	ปี 2562
1	บ้านดอน	142	146	140	142
2	บ้านยางลาว	358	365	372	369
3	บ้านยางไทย	341	345	350	352
4	บ้านหัวทำนบ	204	206	211	211
5	บ้านดอนไฟไหม้	85	85	82	82
6	บ้านดอนใต้	261	261	249	252
7	บ้านดอนปอ	99	100	101	97
8	บ้านป่อ	239	242	242	244
9	บ้านดอนไฮ	228	233	233	233
	รวมทั้งสิ้น	1,957	1,983	1,980	1,982



ข้อมูลจากสำนักทะเบียนท้องถิ่นเทศบาลตำบลบ้านดอน ณ เดือนธันวาคม ของทุกปี (ปี 2562 ข้อมูล ณ เมษายน 2562)

4.3 อาชญากรรม

ในเขตพื้นที่ตำบลบ้านดอนไม่มีเหตุอาชญากรรมเกิดขึ้น หากมีก็จะเป็นเหตุการณ์เล็กน้อยภายในชุมชนเท่านั้น และได้รับการดูแลจากเจ้าหน้าที่ตำรวจประจำตำบลบ้านดอนซึ่งอยู่ในความรับผิดชอบของสถานีตำรวจภูธรสระยายโสม โดยหากประชาชนในพื้นที่เกิดปัญหาจะแจ้งให้เจ้าหน้าที่ตำรวจเข้าไปตรวจสอบให้ความช่วยเหลือในเบื้องต้น

4.4 ยาเสพติด

ปัญหาเสพติดในพื้นที่ของตำบลบ้านดอน จากการที่ทางสถานีตำรวจภูธรสระยายโสมได้แจ้งให้กับเทศบาลทราบนั้นพบว่าในเขตเทศบาลมีผู้ที่ติดยาเสพติดแต่เมื่อเทียบกับพื้นที่อื่นถือว่าน้อย เหตุผลก็เนื่องมาจากว่าได้รับความร่วมมือกับทางผู้นำ ประชาชน หน่วยงานของเทศบาลที่ช่วยสอดส่องดูแลอยู่เป็นประจำ การแก้ไขปัญหาของเทศบาลสามารถทำได้เฉพาะตามอำนาจหน้าที่เท่านั้น เช่น การณรงค์ การประชาสัมพันธ์ การแจ้งเบาะแส การฝึกอบรมให้ความรู้ และมีศูนย์ยุติธรรมชุมชนตำบลบ้านดอน ซึ่งมีหน้าที่ในการรับแจ้งเบาะแสด้านยาเสพติด ถ้านอกเหนือ จากอำนาจหน้าที่ก็เป็นเรื่องของอำเภอหรือตำรวจแล้วแต่กรณี ทั้งนี้ เทศบาลก็ได้ให้ความร่วมมือมาโดยตลอด

4.5 การสังคมสงเคราะห์ เทศบาลตำบลบ้านดอน ดำเนินการด้านสังคมสงเคราะห์ ดังนี้

- (1) ดำเนินการจ่ายเบี้ยยังชีพให้กับผู้สูงอายุ ผู้พิการ และผู้ป่วยเอดส์
- (2) รับลงทะเบียนและประสานโครงการเงินอุดหนุนเพื่อการเลี้ยงดูเด็กแรกเกิด

1) ผู้สูงอายุ * ณ ปัจจุบัน สามารถขึ้นทะเบียนล่วงหน้าได้ตลอดปี แต่การรับเบี้ยได้รับในปีถัดไป *

หมู่ที่	บ้าน	ผู้สูงอายุ - รับเบี้ยยังชีพ		
		ปี 2560	ปี 2561	ปี 2562
1	บ้านดอน	103	103	113
2	บ้านยางลาว	246	248	274
3	บ้านยางไทย	244	238	264
4	บ้านหัวท้านบ	150	149	167
5	บ้านดอนไฟไหม้	50	45	50
6	บ้านดอนใต้	166	157	175
7	บ้านดอนปอ	80	79	91
8	บ้านบ่อ	170	171	196
9	บ้านดอนไฮ	168	163	174
	รวม	1,377	1,353	1,504



2) ผู้พิการ * ณ ปัจจุบัน สามารถขึ้นทะเบียนล่วงหน้าได้ 1 เดือน เพื่อรับเบี้ยในเดือนถัดไป *

หมู่ที่	บ้าน	ผู้พิการ - รับเบี้ยยังชีพ		
		ปี 2560	ปี 2561	ปี 2562
1	บ้านดอน	16	16	18
2	บ้านยางลาว	45	48	55
3	บ้านยางไทย	52	57	66
4	บ้านหัวทำนบ	27	32	37
5	บ้านดอนไฟไหม้	18	23	23
6	บ้านดอนใต้	37	34	35
7	บ้านดอนปอ	13	17	18
8	บ้านป่อ	34	37	41
9	บ้านดอนไฮ	50	48	54
รวม		292	312	347

3) ผู้ป่วยเอดส์ * ณ ปัจจุบัน สามารถขึ้นทะเบียนได้ตลอด เมื่อได้รับการอนุมัติจากผู้บริหาร
ท้องถิ่น จะได้รับเบี้ยในเดือนถัดไป *

หมู่ที่	บ้าน	ผู้ป่วยเอดส์ - ที่มาแสดงตนขอรับเบี้ยยังชีพ		
		ปี 2560	ปี 2561	ปี 2562
1	บ้านดอน	-	-	-
2	บ้านยางลาว	5	5	4
3	บ้านยางไทย	-	-	-
4	บ้านหัวทำนบ	1	1	1
5	บ้านดอนไฟไหม้	-	-	-
6	บ้านดอนใต้	1	1	1
7	บ้านดอนปอ	1	1	1
8	บ้านป่อ	5	5	5
9	บ้านดอนไฮ	2	2	2
รวม		15	15	14

ที่มา : กองสวัสดิการและสังคม ณ วันที่ 7 มิถุนายน 2562



5. ระบบบริการพื้นฐาน ในเขตเทศบาลมีระบบบริการพื้นฐาน ดังนี้

5.1 การคมนาคมขนส่ง

- ถนน ค.ส.ล. จำนวน 100 สาย
- ถนนลาดยาง จำนวน 4 สาย
- ถนนหินคลุก จำนวน 5 สาย

5.2 ไฟฟ้า

- มีไฟฟ้าใช้ในพื้นที่ ร้อยละ 100 ของจำนวนครัวเรือน
- ไฟฟ้าสาธารณะในหมู่บ้าน จำนวน 435 จุด

5.3 การประปา

- ระบบประปาส่วนภูมิภาค มี 5 หมู่บ้าน ที่ใช้ระบบประปาส่วนภูมิภาค ได้แก่ (หมู่ที่ 1 , หมู่ที่ 6 , หมู่ที่ 8 และ หมู่ที่ 4)
- ระบบประปาหมู่บ้าน 2 หมู่บ้าน คือ หมู่ที่ 3 และหมู่ที่ 9
จ่ายน้ำประปาหมู่บ้านให้แก่ หมู่ที่ 2 (บางส่วน), หมู่ 3 , หมู่ 5 , หมู่ 7 ,หมู่ 9
ข้อมูลจากกองช่าง ทต.บ้านดอน ณ วันที่ 7 มิถุนายน 2562

5.4 โทรศัพท์

- ในพื้นที่ไม่มีโทรศัพท์สาธารณะ ประชาชนส่วนมากจะมีระบบโทรศัพท์เคลื่อนที่ของตนเอง

5.5 ไปรษณีย์หรือการสื่อสารหรือการขนส่ง และวัสดุ ครุภัณฑ์

- ไปรษณีย์ อยู่ในเขตการจ่ายไปรษณีย์ของ ไปรษณีย์อำเภออุทุมพร
- ระบบเสียงตามสาย/หอกระจายข่าวครอบคลุมพื้นที่ ทั้ง 9 หมู่บ้าน

6. ระบบเศรษฐกิจ

6.1 การเกษตร

ประชากรในเขตเทศบาล ส่วนใหญ่ประกอบอาชีพเกษตรกรรม ผลผลิตทางการเกษตรที่สำคัญ ได้แก่ ข้าวเจ้า ผักบุ้งจีน มะนาวในบ่อปูนซีเมนต์ ปลูกน้ำจืดอื่น ๆ พืชสมุนไพร รายละเอียดดังนี้

ชนิดพืช	หมู่ที่	จำนวนประชากร (ราย)	เนื้อที่ปลูก			ผลผลิตเฉลี่ย (กก./ไร่)
			ไร่	งาน	ตร.วา	
ข้าวเจ้า	1	102	1482	3	90	150,752.28
	2	165	2431	0	15	279,580.00
	3	105	1448	3	5	161,319.08



ชนิดพืช	หมู่ที่	จำนวนประชากร (ราย)	เนื้อที่ปลูก			ผลผลิตเฉลี่ย (กก./ไร่)
			ไร่	งาน	ตร.วา	
	4	226	1756	1	15	200,580.80
	5	15	173	0	0	21,623.76
	6	133	2336	2	4	255,089.02
	7	61	870	3	15	84,802.30
	8	125	1870	2	42	216,086.30
	9	127	1694	1	0	223,898.42

ข้อมูลจากสำนักงานเกษตรอำเภออุทุมพร

ชนิดพืช	หมู่ที่	จำนวนประชากร (ครัวเรือน)	เนื้อที่ปลูก		
			ไร่	งาน	ตร.วา
ผักบุงจิ้น	9	2	1	2	0
มะนาวในบ่อ ปูนซีเมนต์	4	1	0	1	0
	6	2	2	0	0
	7	1	2	1	0
	8	3	10	0	0
	9	3	4	0	0
ปลาน้ำจืดอื่น ๆ	3	1	20	3	0

ข้อมูลจากสำนักงานเกษตรอำเภออุทุมพร ณ วันที่ 20 พฤศจิกายน 2559

พืชสมุนไพร

ในพื้นที่หมู่ที่ 1 เกษตรกร จำนวน 3 ราย

- ปลูกมะระขี้นก เนื้อที่ 2 ไร่ ผลผลิตเฉลี่ย 70 กก./ไร่
- ปลูกมะขามป้อม เนื้อที่ 1 ไร่
- ปลูกสมอไทย เนื้อที่ 1 งาน

ในพื้นที่หมู่ที่ 3 เกษตรกร จำนวน 2 ราย

- ปลูกมะระขี้นก เนื้อที่ 1 ไร่ ผลผลิตเฉลี่ย 70 กก./ไร่
- ปลูกหญ้าปักกิ่ง เนื้อที่ 2 งาน ผลผลิตเฉลี่ย 8 กก./ไร่
- ปลูกหญ้าหนวดแมว เนื้อที่ 1 งาน ผลผลิตเฉลี่ย 20 กก./ไร่



- ปลุกฟ้าทะเลลายโจร เนื้อที่ 1 งาน ผลผลิตเฉลี่ย 4 กก./ไร่

ในพื้นที่หมู่ที่ 6 เกษตรกร จำนวน 1 ราย

- ปลุกมะระขี้นก เนื้อที่ 2 ไร่ ผลผลิตเฉลี่ย 70 กก./ไร่
- ปลุกมะแว้งเครือ เนื้อที่ 1 งาน ผลผลิตเฉลี่ย 8 กก./ไร่

ในพื้นที่หมู่ที่ 8 เกษตรกร จำนวน 1 ราย

- ปลุกมะขามป้อม เนื้อที่ 2 งาน

ในพื้นที่หมู่ที่ 9 เกษตรกร จำนวน 1 ราย

- ปลุกว่านน้ำ เนื้อที่ 1 งาน

ข้อมูลจากเกษตรกรอำเภออุทุมพร ธง วันที่ 20 พฤศจิกายน 2559

7. ศาสนา ประเพณี วัฒนธรรม

7.1 การนับถือศาสนา

- ประชาชนนับถือศาสนาพุทธ ร้อยละ 100
- วัด จำนวน 5 แห่ง ได้แก่
 1. วัดยางสว่างอารมณ์ หมู่ที่ 2
 2. วัดยางไทยเจริญผล หมู่ที่ 3
 3. วัดหัวทำนบ หมู่ที่ 4
 4. วัดดอนไฟไหม้ หมู่ที่ 5
 5. วัดกลางบ้านดอน หมู่ที่ 8

7.2 ประเพณีและงานประจำปี

- งานสืบสานวัฒนธรรมประเพณีไทยทรงดำ ประมาณเดือน เมษายน
- งานสืบสานประเพณีเลี้ยงศาล ประจำปีหมู่บ้าน ประมาณเดือน เมษายน – กันยายน
- งานสืบสานประเพณีทำบุญตักบาตรนางฟ้า ประมาณเดือน วันออกพรรษาของทุกปี
- วัฒนธรรม ประชาชนตำบลบ้านดอน ประกอบด้วย

ชาวไทยทรงดำ หรือ ลาวโซ่ง ซึ่งอพยพมาจากจังหวัดเพชรบุรี ราว 100 กว่าปี และตั้งรกรากบริเวณที่ดอน หมู่ที่ 1 หมู่ที่ 2 หมู่ที่ 4 หมู่ที่ 5 หมู่ที่ 6 หมู่ที่ 7 หมู่ที่ 8 และหมู่ที่ 9 โดยวัฒนธรรมของชาวไทยทรงดำจะนับถือผีบรรพบุรุษ ซึ่งประกอบด้วย 10 สิ่ง หรือ 10 สกุล และจะมี ศาลเจ้าบรรพบุรุษ ที่นับถือกันแต่โบราณกาลทุกหมู่บ้าน ซึ่งในปัจจุบันจะมีประเพณีการเลี้ยงศาล ปีละ 1 ครั้ง และมีการเลี้ยง ผีเรือน 4 ปี / ครั้ง ทั้งนี้ ชาวไทยทรงดำยังมีวัฒนธรรมการกิน ที่เน้นการรับประทานยอดผัก วัฒนธรรมการแต่งกาย แบบไทยทรงดำ ประกอบอาชีพหลักคือ การทำนาและเกษตรกรรม มีความเป็นอยู่แบบเรียบง่าย



ชาวไทยพื้นที่ถิ่น เป็นผู้ที่อพยพมาจากพื้นที่อื่นในจังหวัดสุพรรณบุรี และจังหวัดกาญจนบุรี อาศัยอยู่บริเวณที่ลุ่ม ริมน้ำ หมู่ที่ 3 บ้านยางไทย ประกอบอาชีพทำนา

7.3 ภูมิปัญญาท้องถิ่น ภาษาถิ่น

ภูมิปัญญาท้องถิ่น มีการเชื่อมโยงการดำเนินงานร่วมกันระหว่างสภาวัฒนธรรมตำบล บ้านดอน และเครือข่ายต่าง ๆ ในพื้นที่ซึ่งประกอบด้วยศูนย์ฟื้นฟูวัฒนธรรมโตดำโบราณ กลุ่มผ้าทอกีกระตุก แตรวง และหมอแคน โดยมีการสร้างเครือข่ายจากคนในชุมชนตำบลบ้านดอน ผ่านเด็ก/เยาวชน และมีการประยุกต์ใช้เทคโนโลยีที่ทันสมัยมาเป็นตัวเชื่อมโยงระหว่างเครือข่ายภายในตำบลและภายนอกตำบล เพื่อให้วัฒนธรรมประเพณีท้องถิ่นของตำบลบ้านดอน ไม่สูญหายไป

ภาษาถิ่น ในพื้นที่ตำบลบ้านดอนจะมีภาษาที่เป็นเอกลักษณ์ของคนในพื้นที่ คือ ภาษาไทดำ แต่ปัจจุบันก็จะใช้ภาษาไทยในการติดต่อระหว่างกัน

7.4 สินค้าพื้นเมืองและของที่ระลึก

เนื่องด้วยประชาชนในพื้นที่ตำบลบ้านดอนส่วนใหญ่เป็นคนไทยเชื้อสายไทดำ จึงทำให้ประชาชนหมู่ที่ 2 บ้านยางลาว ได้มีแนวคิดจัดตั้งกลุ่มทอผ้ากีกระตุก ขึ้นเมื่อวันที่ 1 กุมภาพันธ์ 2546 โดยเริ่มแรกมีสมาชิกกลุ่มจำนวน 15 คน ต่อมาเพิ่มขึ้นถึงปัจจุบัน มีสมาชิกทั้งสิ้น 53 คน ซึ่งมีวัตถุประสงค์เพื่อเป็นการอนุรักษ์ผ้าทอ และการปักลายผ้าแบบชาวไททรงดำ อีกทั้งเป็นการพัฒนาฝีมือของสมาชิกให้มีความทันสมัยมากขึ้น ซึ่งต่อมามีการพัฒนาส่งเสริมให้เยาวชนใช้กระเป่าที่มีลายดอกของชาวไททรงดำ เรียกว่ากระเป่าคุณธรรม และทางมหาวิทยาลัยราชภัฏสวนดุสิต ได้น้อมถวายสมเด็จพระเทพรัตนราชสุดาและเข้าร่วมเป็นโครงการพระราชดำริ ยังความภาคภูมิใจให้แก่ประชาชนตำบลบ้านดอน ทำให้ได้รับการคัดเลือกให้เป็นสินค้าหนึ่งตำบลหนึ่งผลิตภัณฑ์ระดับ 5 ดาว สินค้าที่ได้รับความนิยมจากผู้ชอบงานฝีมืออีกอย่างหนึ่งคือ งานฝังมุกบนเครื่องใช้ต่าง ๆ เช่น ด้านปิ่น โต๊ะหมู่บูชา แก้ว อีสานพระ กรอบรูป และจากการที่ในชุมชนมีกล้วยจำนวนมาก ทำให้มีกลุ่มบุคคลเกิดแรงบันดาลใจในการนำกล้วยมาแปรรูปเป็นผลิตภัณฑ์กล้วยฉาบ จนได้รับการคัดเลือกเป็นสินค้าระดับหนึ่งตำบล หนึ่งผลิตภัณฑ์

8. ทรัพยากรธรรมชาติ

8. น้ำ ที่ใช้ในการอุปโภค-บริโภค เป็นน้ำที่ได้จากน้ำฝน น้ำลำคลองธรรมชาติ การประปาส่วนภูมิภาคอำเภออุทุมพร และระบบประปาหมู่บ้าน ได้แก่

- น้ำจากระบบการประปาส่วนภูมิภาค ได้แก่ หมู่ที่ 1 , 6 , 8 , 4 และหมู่ที่ 2 บางส่วน
- น้ำจากระบบประปาหมู่บ้าน หมู่ที่ 3 ได้แก่ มีผู้ใช้น้ำหมู่ที่ 3 , 5 , 7 และหมู่ที่ 2 บางส่วน
- น้ำจากระบบประปาหมู่บ้าน หมู่ที่ 9 ได้แก่ มีผู้ใช้น้ำหมู่ที่ 9
- แหล่งน้ำธรรมชาติ ได้แก่

คลองระบายน้ำ จำนวน 7 แห่ง

1. คลอง D ตีบ้านยาง (หมู่ที่ 1/6/8/2 และ 3)



2. คลอง D ยุ้งทะลาย (หมู่ที่ 8 / 9)
3. คลองปู่เจ้า (หมู่ที่ 1)
4. คลองด้วน (หมู่ที่ 2)
5. คลองผู้ใหญ่เส็ง (หมู่ที่ 3)
6. คลองท้องแมว (หมู่ที่ 4)
7. คลองหนองสองบ่อ (หมู่ที่ 7)

คลองส่งน้ำ จำนวน 6 สาย

1. คลองส่งน้ำชลประทาน (1R-4R-5L-2L)
2. คลองส่งน้ำชลประทาน 20 (4R-5L-2L)
3. คลองส่งน้ำชลประทาน (2L-3R-5L-2L) หมู่ที่ 3
4. คลองส่งน้ำชลประทาน (4R-5L-2L) หมู่ที่ 6
5. คลองส่งน้ำชลประทาน (5L-2L-2L) หมู่ที่ 4
6. คลองส่งน้ำชลประทาน (5L-2L) หมู่ที่ 6, หมู่ที่ 9

สระน้ำสาธารณะ จำนวน 9 แห่ง ได้แก่

1. สระน้ำ หมู่ที่ 1 จำนวน 2 สระ ได้แก่ บริเวณบ้านนายสมชาย เพชรซ้อน และบริเวณหลังบ้านนายสุพิน เพชรดำดี
2. สระน้ำ หมู่ที่ 2 จำนวน 1 สระ ได้แก่ บริเวณบ้านนางทุเรียน ตาลเพชร
3. สระน้ำ หมู่ที่ 5 จำนวน 2 สระ ได้แก่ บริเวณวัดดอนไฟไหม้ และบริเวณบ้านนายสุพรรณ มิ่งขวัญ
4. สระน้ำ หมู่ที่ 6 จำนวน 1 สระ ได้แก่ บริเวณบ้านนายสวรรค์ ซ้อนเพชร
5. สระน้ำ หมู่ที่ 7 จำนวน 1 สระ ได้แก่ บริเวณบ้านนายขวัญชัย บองเพชร
7. สระน้ำ หมู่ที่ 8 จำนวน 1 สระ ได้แก่ บริเวณวัดกลางบ้านดอน
8. สระน้ำ หมู่ที่ 9 จำนวน 1 สระ ได้แก่ บริเวณประปาหมู่บ้าน

8.2 ป่าไม้ ในเขตเทศบาลไม่มีป่าไม้

8.3 ภูเขา ในเขตเทศบาลไม่มีภูเขา

8.4 คุณภาพของทรัพยากรธรรมชาติ

พื้นที่ตำบลบ้านดอนส่วนใหญ่เป็นที่ราบลุ่มและที่ดอน สภาพของดินโดยทั่วไปเป็นดินตะกอนปนทรายและดินลูกรัง บางพื้นที่มีลักษณะเป็นดินร่วนบนดินเหนียวมีความอุดมสมบูรณ์ค่อนข้างสูง การระบายน้ำปานกลาง นอกจากนี้ยังมีแหล่งน้ำธรรมชาติ



6. งานวิจัยที่เกี่ยวข้อง

สโรชา แพร์ภาษา (2549 : บทคัดย่อ) ได้ศึกษาวิจัยเรื่อง การประเมินผลความพึงพอใจของประชาชนที่มีต่อการให้บริการขององค์กรปกครองส่วนท้องถิ่น กรณีศึกษา องค์การบริหารส่วนจังหวัดฉะเชิงเทรา อำเภอเมือง จังหวัดฉะเชิงเทรา ซึ่งจากผลการวิจัย พบว่า ความพึงพอใจของประชาชนที่มีต่อการบริการขององค์การบริหารส่วนจังหวัดฉะเชิงเทรา อยู่ในระดับมากที่สุด คือ มีค่าเฉลี่ย 4.78 คิดเป็น 95.6 เปอร์เซ็นต์ โดยแบ่งระดับความพึงพอใจทั้ง 3 ภารกิจ ดังนี้

1. ภารกิจงานด้านการจัดเก็บค่าธรรมเนียมโรงแรม ประชาชนมีความพึงพอใจต่อการรับบริการมากที่สุดเมื่อเทียบกับภารกิจอื่น โดยมีค่าเฉลี่ย 4.75 คิดเป็น 95.0 เปอร์เซ็นต์
2. ภารกิจงานการให้บริการจดทะเบียนพาณิชย์ ประชาชนมีความพึงพอใจต่อการรับบริการลำดับรองลงมา โดยมีค่าเฉลี่ย 4.31 คิดเป็น 86.20 เปอร์เซ็นต์
3. ภารกิจการให้บริการเครื่องจักรกล งานส่งเสริมประเพณีวัฒนธรรม ศิลปะ/กีฬา และงานระบบสารสนเทศและประชาสัมพันธ์ ประชาชนมีความพึงพอใจต่อการรับบริการในลำดับสุดท้าย โดยมีค่าเฉลี่ย 4.12 คิดเป็น 82.40 เปอร์เซ็นต์

เสาวลักษณ์ ตั้งตระกูล และ เสกสรรค์ ยวงวิชัย (2551 : บทคัดย่อ) ได้ทำการศึกษาวิจัยเรื่อง ภาวะผู้นำการเปลี่ยนแปลงของผู้บริหารเทศบาลนครขอนแก่น ซึ่งจากผลการวิจัย พบว่าผู้บริหารเทศบาลนครขอนแก่นมีภาวะผู้นำการเปลี่ยนแปลงโดยภาพรวมอยู่ในระดับมากที่สุด เมื่อพิจารณาเป็นรายด้านพบว่า ด้านการมีอิทธิพลเชิงอุดมการณ์ มีค่าเฉลี่ยสูงสุด รองลงมาคือ ด้านการกระตุ้นการทางปัญญา ด้านการสร้างแรงบันดาลใจ และ ด้านการคำนึงถึงความเป็นปัจเจกบุคคล ตามลำดับ ส่วนแนวทางในการพัฒนาภาวะผู้นำการเปลี่ยนแปลงของผู้บริหารเทศบาลที่สามารถนำองค์กรไปสู่ความสำเร็จ พบว่าผู้บริหารควรมีความคิดริเริ่มสร้างสรรค์ มีวิสัยทัศน์และสามารถถ่ายทอดไปยังผู้ร่วมงานได้เป็นอย่างดี เป็นแบบอย่างที่ดี ให้กำลังใจผู้ร่วมงาน พุดช้กจูงให้เกิดแรงบันดาลใจในการปฏิบัติงาน รับฟังปัญหาพร้อมทั้งเสนอแนะแนวทางการแก้ไข เปิดโอกาสให้ผู้ร่วมงานมีส่วนร่วมในการแสดงความคิดเห็น ให้ความสำคัญและเห็นคุณค่าของผู้ร่วมงาน มอบหมายงานอย่างชัดเจน

ปรางทิพย์ คงสมปราษฎ์ วงศ์ธีรา สุวรรณิน และ เรืองเดช เร่งเพียร (2552 : บทคัดย่อ) ได้ทำการศึกษาวิจัย เรื่อง ความพึงพอใจของผู้ใช้บริการของเทศบาลเมืองสระบุรี ซึ่งจากผลการวิจัย พบว่า ประชาชนมีความพึงพอใจในการให้บริการของเทศบาลเมืองสระบุรีอยู่ในระดับมากโดยไม่แตกต่างกันตามปัจจัยทางประชากรศาสตร์ เมื่อพิจารณาตามลักษณะประชากรศาสตร์ พบว่า



1. เพศ อายุ การศึกษา และรายได้ที่แตกต่างกันมีความพึงพอใจไม่แตกต่างกันที่ระดับนัยสำคัญทางสถิติ 0.05 ในทุกด้าน
2. แต่อาชีพที่แตกต่างกันมีความพึงพอใจแตกต่างกันที่ระดับนัยสำคัญทางสถิติ 0.05
3. ในด้านการให้บริการอย่างก้าวหน้า เมื่อพิจารณาความพึงพอใจของผู้ใช้บริการแต่ละด้านพบว่า ประชาชนมีความพึงพอใจในด้านการให้บริการอย่างต่อเนื่องมากที่สุด รองลงมาได้แก่ ด้านการให้บริการอย่างเพียงพอด้านการให้บริการอย่างก้าวหน้าด้านการให้บริการอย่างเสมอภาค และด้านการให้บริการอย่างทันเวลา ตามลำดับ

พงษ์ไพบุลย์ ศีลาราวาเวทย์ และทิมมพร คุ่มวงศ์ (2551 : บทคัดย่อ) ได้ทำการศึกษาวิจัย เรื่อง ความพึงพอใจของผู้รับบริการจากเทศบาลตำบลท่าล้อ อำเภอท่าม่วง จังหวัดกาญจนบุรี ซึ่งจากผลการวิจัยพบว่า

1. ด้านความพึงพอใจกระบวนการและขั้นตอนในการให้บริการ พบว่าความพึงพอใจของผู้รับบริการจากเทศบาลตำบลท่าล้อ โดยเฉลี่ยอยู่ในระดับมาก โดยผู้รับบริการมีความพึงพอใจในด้านการกำหนดกระบวนการหรือขั้นตอนในการให้บริการแก่ผู้สูงอายุ ผู้พิการและผู้ป่วยเอดส์อย่างชัดเจนมากที่สุด รองลงมาคือผู้รับบริการสามารถตรวจสอบบัญชีรายชื่อผู้สูงอายุ ผู้พิการและผู้ป่วยเอดส์ซึ่งทางเทศบาลได้จัดทำเอาไว้ได้อย่างสะดวกและสามารถใช้บริการสงเคราะห์ผู้สูงอายุ ผู้พิการและผู้ป่วยเอดส์จากเทศบาลได้ง่ายและสะดวก
2. ด้านความพึงพอใจด้านเจ้าหน้าที่ผู้ให้บริการ พบว่าเจ้าหน้าที่ผู้ให้บริการโดยเฉลี่ยอยู่ในระดับมาก โดยจำแนกตามลำดับ ดังนี้ เจ้าหน้าที่ของเทศบาลเป็นผู้มีอัธยาศัยไมตรีที่ดีแก่ผู้มารับบริการ เช่น การยิ้มแย้มแจ่มใส พูดจาไพเราะและมีความสุภาพ เป็นลำดับมากที่สุด รองลงมาคือ เจ้าหน้าที่ของเทศบาลเป็นบุคคลที่มีความซื่อสัตย์สุจริต ไม่มีการเรียกรับผลประโยชน์ตอบแทนใด ๆ จากการให้บริการ และเจ้าหน้าที่ของเทศบาลได้เปิดโอกาสให้ประชาชนได้ซักถาม ทุกประเด็นเกี่ยวกับการสงเคราะห์กลุ่มเป้าหมายจนกระทั่งหมดความสงสัยตามลำดับ
3. ด้านสิ่งอำนวยความสะดวก พบว่าโดยเฉลี่ยอยู่ในระดับมาก โดยจำแนกเป็นดังนี้ ผู้รับบริการมีความพึงพอใจในด้านการจ่ายเงินสงเคราะห์เพื่อการยังชีพด้วยวิธีการรับเป็นเงินสดมากที่สุด รองลงมาผู้รับบริการมีความพึงพอใจในด้านระหว่างรอรับบริการได้รับความสะดวกในสิ่งที่เทศบาลจัดไว้เป็นอย่างดี ผู้รับบริการมีความพึงพอใจในด้านการจัดเตรียมสถานที่ที่เหมาะสมเพื่อให้บริการแก่ผู้รับบริการ ตามลำดับ
4. ข้อเสนอแนะจากผู้รับบริการและบุคคลทั่วไปในด้านต่าง ๆ เกี่ยวกับงานบริการสงเคราะห์เพื่อการยังชีพของเทศบาล ผู้สูงอายุมีความต้องการ ได้แก่ ให้เทศบาลดำเนินการทันทีเกี่ยวกับคำขอตามที่ยื่นเรื่องการขอรับการสงเคราะห์ ให้เทศบาลเพิ่มเงินผู้สูงอายุให้เพิ่มขึ้นมากกว่าเดิม และ ให้ผู้สูงอายุที่มีอายุครบ 60 ปีขึ้นไปได้รับเงินสงเคราะห์ทุกราย ผู้พิการมีความต้องการ ได้แก่ ให้เทศบาลตำบลมอบเงินสงเคราะห์ให้ผู้พิการถึงบ้าน ให้เพิ่มงบประมาณให้มากขึ้นกว่าเดิมสำหรับผู้พิการและให้เทศบาลตำบลจัดหางานอาชีพให้



สำหรับผู้พิการและผู้ป่วยเอดส์มีความต้องการ ได้แก่ ให้เทศบาลตำบลทำล้อออกเงินทุนให้ประกอบอาชีพ เนื่องจากไม่สามารถที่จะไปสมัครงานที่ไหนได้และให้เพิ่มงบประมาณให้มากขึ้นกว่าที่ได้รับอยู่เดิม

สมพร เมธชนัน อาจิมวัชร ศักดิ์พิमानพร และมณฑิรา ศักดิ์พิमानพร (2548 : บทคัดย่อ) ได้ทำการศึกษาวิจัย เรื่อง การพัฒนารูปแบบการเผยแพร่งานวิจัยสุขภาพในชุมชน: กรณีศึกษาเทศบาลตำบลโพธิ์พระยา อำเภอเมืองสุพรรณบุรี จังหวัดสุพรรณบุรี และองค์การบริหารส่วนตำบลบางบัวทอง อำเภอบางบัวทอง จังหวัดนนทบุรี โดยจากผลการวิจัย พบว่า การเผยแพร่งานวิจัยสุขภาพในชุมชนจะต้องได้รับการพัฒนารูปแบบโดยเพิ่มฝ่ายบริการข้อมูลลงไป ในรูปแบบการเผยแพร่งานวิจัยที่คณะทำงานเผยแพร่งานวิจัยใช้อยู่เดิม ฝ่ายบริการข้อมูลนี้จะเป็นสื่อบุคคลที่ช่วยให้การเผยแพร่งานวิจัยสุขภาพในชุมชนมีประสิทธิภาพมากขึ้นโดยจะต้องได้รับการอบรมจากสถาบันวิจัยระบบสาธารณสุขก่อนส่งไปประจำในชุมชน เพื่อทำหน้าที่ประสานงานระหว่างสถาบันวิจัยระบบสาธารณสุขกับชุมชน

นอกจากสื่อบุคคลดังกล่าว เครื่องมือที่ช่วยในการเผยแพร่งานวิจัยสุขภาพในชุมชน คือ สื่อสิ่งพิมพ์ (จดหมายข่าว) และสื่อกระจายเสียง (หอกระจายข่าว) รูปแบบการเผยแพร่งานวิจัยสุขภาพในชุมชนที่มีลักษณะต่างกัน สามารถใช้รูปแบบในการเผยแพร่แบบเดียวกันได้ โดยมีความแตกต่างเล็กน้อยในส่วนของรายละเอียด นั่นคือ ที่ตำบลโพธิ์พระยา สามารถใช้แกนนำชุมชนเป็นสื่อบุคคลในการถ่ายทอดความรู้จากงานวิจัยสู่ชุมชนได้ ส่วนที่ตำบลบางบัวทอง ใช้อาสาสมัครสาธารณสุขประจำหมู่บ้าน เป็นสื่อบุคคลทำหน้าที่นี้แทน โดยทำงานประสานกับฝ่ายบริการข้อมูลดังกล่าวข้างต้น

ปัญหา/อุปสรรค ในการเผยแพร่งานวิจัยสุขภาพในชุมชน คือ พื้นฐานการศึกษาของคนในชุมชน ทำให้มีข้อจำกัดในการเผยแพร่ข้อมูลข่าวสาร การไม่ให้ความร่วมมือของคนบางกลุ่มในชุมชนและงานวิจัยสุขภาพที่เหมาะสมในการนำไปเผยแพร่ในชุมชนยังมีจำนวนน้อยมาก

ข้อเสนอแนะเพื่อพัฒนารูปแบบการเผยแพร่งานวิจัยสุขภาพในชุมชนควรมีหน่วยงานหรือบุคคลที่ทำหน้าที่ประสานงานระหว่างสถาบันวิจัยระบบสาธารณสุข กับชุมชนไปประจำอยู่ในชุมชนต่าง ๆ ให้ครบทุกตำบลทั่วประเทศตัวแทนจากสถาบันวิจัยระบบสาธารณสุข ที่ออกไปทำหน้าที่เผยแพร่งานวิจัยสุขภาพของสถาบันฯในชุมชน ควรเป็นบุคคลที่มีความตั้งใจ อดทน ต้องลงพื้นที่อย่างสม่ำเสมอ และมีความจริงใจที่จะนำความรู้จากงานวิจัยไปเผยแพร่โดยปราศจากผลประโยชน์แอบแฝงใด ๆ ทั้งสิ้น



บทที่ 3

วิธีการประเมิน

วิธีการดำเนินการประเมินประกอบด้วย การกำหนดประชากร การกำหนดขนาดของกลุ่มตัวอย่าง วิธีการสุ่ม การสร้างเครื่องมือ การเก็บรวบรวมข้อมูล สถิติที่ใช้ในการวิเคราะห์ข้อมูลมีรายละเอียดดังนี้

1. ประชากร ที่ใช้ในการศึกษาครั้งนี้ คือ ผู้ที่มีส่วนได้ส่วนเสีย ประชาชน เจ้าหน้าที่ของรัฐ หน่วยงานของรัฐ หน่วยงานภาคเอกชน ที่เคยติดต่อขอรับบริการในปีงบประมาณ 2562 ในแต่ละงานดังนี้

1.1 งานด้านทะเบียน (ทะเบียนราษฎร)	จำนวนผู้ให้บริการ	435 คน
1.2 งานด้านโยธา การขออนุญาตปลูกสิ่งก่อสร้าง	จำนวนผู้ให้บริการ	21 คน
1.3 งานด้านรายได้หรือภาษี	จำนวนผู้ให้บริการ	1,727 คน
1.3 งานด้านสาธารณสุข	จำนวนผู้ให้บริการ	50 คน
1.4 งานด้านสวัสดิการสังคม (เงินสงเคราะห์เบี้ยยังชีพผู้สูงอายุ)	จำนวนผู้ให้บริการ	1,458 คน

2. กลุ่มตัวอย่าง การศึกษาครั้งนี้กำหนดขนาดของกลุ่มตัวอย่างโดยแยกแต่ละงานดังนี้

ข้อพิจารณาในการคัดเลือกกลุ่มตัวอย่างการประเมินในครั้งนี้ ผู้ประเมินกำหนดแนวทางสำหรับการคัดเลือกบุคคลที่จะเป็นกลุ่มตัวอย่าง คือ ประชาชน เจ้าหน้าที่ของรัฐ/หน่วยงานของรัฐ และหน่วยงานเอกชน ที่มาขอรับบริการจากงานทั้ง 5 งานข้างต้น ในปีงบประมาณ 2562

วิธีการกำหนดขนาดของกลุ่มตัวอย่างและวิธีการสุ่มกลุ่มตัวอย่าง แยกเป็นแต่ละด้านโดยใช้สูตรวิธีการคำนวณของทาโร ยามาเน่ (Taro Yamane) ที่ระดับความเชื่อมั่นร้อยละ 90 กำหนดค่าความคลาดเคลื่อน $\pm 10\%$

$$n = \frac{N}{1 + Ne^2}$$

สูตรวิธีการคำนวณขนาดของกลุ่มตัวอย่าง

เมื่อ n คือ ขนาดกลุ่มตัวอย่าง

N คือ ขนาดประชากร

e คือ ความคลาดเคลื่อนของกลุ่มตัวอย่าง

2.1 งานด้านทะเบียน (ทะเบียนราษฎร)

ได้ขนาดของกลุ่มตัวอย่าง จำนวน 81 คน แต่เพื่อให้เกิดความเชื่อมั่นมากยิ่งขึ้น จึงได้เพิ่มจำนวนกลุ่มตัวอย่างเป็น 100 คน ทำการสุ่มตัวอย่างโดยไม่คำนึงถึงความน่าจะเป็นทางสถิติแบบบังเอิญ



2.2 งานด้านโยธา การขออนุญาตปลูกสิ่งก่อสร้าง

ได้ขนาดของกลุ่มตัวอย่าง จำนวน 17 คน ทำการสุ่มตัวอย่างโดยไม่คำนึงถึงความน่าจะเป็นทางสถิติแบบบังเอิญ

2.3 งานด้านรายได้หรือภาษี

ได้ขนาดของกลุ่มตัวอย่าง จำนวน 95 คน แต่เพื่อให้เกิดความเชื่อมั่นมากยิ่งขึ้น จึงได้เพิ่มจำนวนกลุ่มตัวอย่างเป็น 100 คน ทำการสุ่มตัวอย่างโดยไม่คำนึงถึงความน่าจะเป็นทางสถิติแบบบังเอิญ

2.4 งานด้านสาธารณสุข

ได้ขนาดของกลุ่มตัวอย่าง จำนวน 33 คน แต่เพื่อให้เกิดความเชื่อมั่นมากยิ่งขึ้น จึงได้เพิ่มจำนวนกลุ่มตัวอย่างเป็น 35 คน ทำการสุ่มตัวอย่างโดยไม่คำนึงถึงความน่าจะเป็นทางสถิติแบบบังเอิญ

2.5 งานด้านสวัสดิการสังคม (เงินสงเคราะห์เบี้ยยังชีพผู้สูงอายุ)

ได้ขนาดของกลุ่มตัวอย่าง จำนวน 94 คน แต่เพื่อให้เกิดความเชื่อมั่นมากยิ่งขึ้น จึงได้เพิ่มจำนวนกลุ่มตัวอย่างเป็น 100 คน ทำการสุ่มตัวอย่างโดยไม่คำนึงถึงความน่าจะเป็นทางสถิติแบบบังเอิญ

3. เครื่องมือที่ใช้ในการเก็บรวบรวมข้อมูล คือ แบบสอบถาม จำนวน 4 ฉบับ แต่ละฉบับมี 3 ตอน โดยผู้ประเมินสังเคราะห์เครื่องมือของชมพูนุช กาศสกุล, นิวัฒน์ แก้วประเสริฐ, พัฒนิตา ทองไสย, บุญเลิศ บุรณุปกรณ์, ชรินทร์ สุวรรณภูเต และเกรียงไกร กิจประเสริฐ เป็นแนวทางในการสร้างแบบสอบถาม ทั้ง 4 ฉบับ แต่ละฉบับ มีลักษณะเป็นแบบมาตราส่วนประมาณค่า แบ่งเป็น 3 ตอน คือ ตอนที่ 1) สอบถามเกี่ยวกับข้อมูลทั่วไปของผู้ตอบแบบถาม ตอนที่ 2) สอบถามเกี่ยวกับความพึงพอใจ ตอนที่ 3) สอบถามเกี่ยวกับข้อเสนอแนะทั่วไป การหาค่าความถูกต้องของเครื่องมือใช้วิธีการ IOC (Index of Item Objective Congruence) โดยพิจารณาค่า IOC เป็นรายข้อโดยค่า IOC แต่ละข้อต้องไม่ต่ำกว่า .60 ส่วนการหาค่าความเชื่อมั่นของแบบสอบถามผู้ประเมินนำแบบสอบถามไปทดลองใช้ (Try out) กับกลุ่มตัวอย่างที่มีลักษณะใกล้เคียงกับประชากรจำนวน 30 คน นำมาวิเคราะห์หาความเชื่อมั่นโดยวัดค่าความสอดคล้องภายในหาค่าสัมประสิทธิ์ได้ = .925

4. การเก็บรวบรวมข้อมูล ในครั้งนี้มหาวิทยาลัยฯ ให้นักศึกษาที่ลงทะเบียนเรียนวิชาวิจัยธุรกิจ (Business Research) ในภาคเรียนที่ 1/2562 จำนวน 5 คน ลงพื้นที่จริงในการเก็บรวบรวมข้อมูล ก่อนการเก็บรวบรวมข้อมูลได้จัดอบรมให้ความรู้เกี่ยวกับข้อความของคำถามทุกข้อรวมทั้งเทคนิคในการสัมภาษณ์และจริยธรรมในการเก็บข้อมูล

5. สถิติที่ใช้ในการวิเคราะห์ข้อมูล ได้แก่ ค่าร้อยละ อธิบายข้อมูลทั่วไปของผู้ตอบแบบสอบถาม และความพึงพอใจของกลุ่มตัวอย่าง ใช้ค่าเฉลี่ย และส่วนเบี่ยงเบนมาตรฐานในการอธิบายระดับความพึงพอใจ และใช้ค่าความถี่สรุปความคิดเห็นข้อเสนอแนะทั่วไป



เกณฑ์การแปลความหมายระดับความพึงพอใจ

ค่าเฉลี่ย	4.21 – 5.00	หมายถึงความพึงพอใจมากที่สุด
ค่าเฉลี่ย	3.41 – 4.20	หมายถึงความพึงพอใจมาก
ค่าเฉลี่ย	2.61 – 3.40	หมายถึงความพึงพอใจปานกลาง
ค่าเฉลี่ย	1.81 – 2.60	หมายถึงความพึงพอใจน้อย
ค่าเฉลี่ย	1.00 – 1.80	หมายถึงความพึงพอใจน้อยที่สุด

เปรียบเทียบเป็นร้อยละของค่าความพึงพอใจได้ดังนี้

ร้อยละของความพึงพอใจคะแนน	84.01 – 100	หมายถึง ความพึงพอใจมากที่สุด
ร้อยละของความพึงพอใจคะแนน	68.01 – 84.00	หมายถึง ความพึงพอใจมาก
ร้อยละของความพึงพอใจคะแนน	52.01 – 68.00	หมายถึง ความพึงพอใจปานกลาง
ร้อยละของความพึงพอใจคะแนน	36.01 – 52.00	หมายถึง ความพึงพอใจน้อย
ร้อยละของความพึงพอใจคะแนน	20.00 – 36.00	หมายถึง ความพึงพอใจน้อยที่สุด

การเปลี่ยนค่าเฉลี่ยเป็นร้อยละของคะแนน กระทำได้โดย คูณด้วย 20 ยกตัวอย่างเช่น มีค่าเฉลี่ยเท่ากับ 3.81 การแปลงเป็นคะแนนร้อยละด้วยวิธีนี้คือ $3.81 \times 20 =$ ร้อยละ 76.20



บทที่ 4

ผลการวิเคราะห์ข้อมูล

ผลการวิเคราะห์ข้อมูลในบริการสาธารณะแต่ละด้านที่ประเมิน จำแนกเป็น 2 ส่วน ดังนี้

ส่วนที่ 1 การวิเคราะห์ข้อมูลทั่วไปของกลุ่มตัวอย่าง

ส่วนที่ 2 การวิเคราะห์ข้อมูลความพึงพอใจของผู้รับบริการต่อการให้บริการสาธารณะของเทศบาล

ตำบลบ้านดอน อำเภออุทุมพร จังหวัดสุพรรณบุรี จำแนกตามเป็น 4 ด้าน คือ 1) ด้านขั้นตอนการให้บริการ 2) ด้านช่องทางการให้บริการ 3) ด้านเจ้าหน้าที่ผู้ให้บริการ และ 4) ด้านสิ่งอำนวยความสะดวก

งานด้านทะเบียน (ทะเบียนราษฎร์)

ส่วนที่ 1 การวิเคราะห์ข้อมูลทั่วไปของกลุ่มตัวอย่างผลการวิเคราะห์รายละเอียดดังตารางที่ 1

ตารางที่ 1 ข้อมูลทั่วไปของผู้ตอบแบบสอบถาม

	ข้อมูลส่วนบุคคล	จำนวน	ร้อยละ
เพศ	ชาย	70	70.00
	หญิง	30	30.00
	รวม	100	100.00
อายุ	ต่ำกว่า 20 ปี	-	-
	20-40 ปี	23	23.00
	41-60 ปี	77	77.00
	60 ปีขึ้นไป	-	-
	รวม	100	100.00



ข้อมูลส่วนบุคคล	จำนวน	ร้อยละ
อาชีพ		
รับข้าราชการ/รัฐวิสาหกิจ	22	22.00
ผู้ประกอบการค้าขาย/ธุรกิจส่วนตัว	12	12.00
เกษตรกร/ประมง	36	36.00
ลูกจ้าง/พนักงานบริษัทเอกชน	13	13.00
รับจ้างทั่วไป	2	2.00
นักเรียน/นักศึกษา	2	2.00
ไม่ได้ประกอบอาชีพ	13	13.00
อื่น ๆ	-	-
รวม	100	100.00
สถานภาพของผู้รับบริการ		
ประชาชนทั่วไป	100	100.00
เจ้าหน้าที่ของรัฐ/หน่วยงานของรัฐ	-	-
หน่วยงานเอกชน	-	-
องค์กรชุมชน/เครือข่ายองค์กรชุมชน	-	-
รวม	100	100.00
เคยติดต่อขอรับบริการงานด้านทะเบียน (ทะเบียนราษฎร์) จำนวนกี่ครั้ง/ปี		
น้อยกว่า 3 ครั้ง	87	87.00
3 – 6 ครั้ง	13	13.00
มากกว่า 6 ครั้ง	-	-
รวม	100	100.00



ข้อมูลส่วนบุคคล	จำนวน	ร้อยละ
ท่านได้รับการบริการด้านใดบ้าง (ตอบได้มากกว่า 1 ข้อ)		
งานทะเบียนราษฎร์ (การกำหนดหมายเลขประจำบ้าน , การแก้ไขรายการบ้าน , การแจ้งเกิด , การแจ้งตาย , แจ้งย้ายที่อยู่ , การขอเพิ่มชื่อ/จำหน่ายชื่อ รายการบุคคลในทะเบียนบ้าน , ตรวจ คัด และรับรองเอกสารทะเบียนราษฎร์ , เปรียบเทียบคดีความผิดเกี่ยวกับทะเบียนราษฎร์)	56	56.00
งานทะเบียนบัตรประจำตัวประชาชน (การขอมีบัตร , ขอมีบัตรใหม่ , ขอเปลี่ยนบัตร , ขอมีบัตรประจำตัวคนซึ่งไม่มีสัญชาติไทย , การตรวจ คัดและรับรองสำเนารายการเกี่ยวกับบัตร)	24	24.00
งานทะเบียนทั่วไป (งานทะเบียนครอบครัว จดทะเบียนสมรส จดทะเบียนหย่า จดทะเบียนรับรองบุตร ทะเบียนชื่อบุคคล การเปลี่ยนชื่อตัว ชื่อสกุล)	20	20.00

จากตารางที่ 1 พบว่า ผู้ตอบแบบสอบถามส่วนใหญ่เป็นเพศชาย จำนวน 70 คน คิดเป็นร้อยละ 70.00 มีอายุอยู่ในช่วง 41-60 ปี จำนวน 77 คน คิดเป็นร้อยละ 77.00 ส่วนใหญ่ประกอบอาชีพเกษตรกร/ประมง จำนวน 36 คน คิดเป็นร้อยละ 36.00 ผู้รับบริการส่วนใหญ่เป็นประชาชนทั่วไป จำนวน 100 คน คิดเป็นร้อยละ 100.00 โดยส่วนใหญ่เคยติดต่อขอรับบริการน้อยกว่า 3 ครั้ง/ปี จำนวน 87 คน คิดเป็นร้อยละ 87.00 และส่วนใหญ่ได้รับการบริการด้านงานทะเบียนราษฎร์ (การกำหนดหมายเลขประจำบ้าน , การแก้ไขรายการบ้าน , การแจ้งเกิด , การแจ้งตาย , แจ้งย้ายที่อยู่ , การขอเพิ่มชื่อ/จำหน่ายชื่อ รายการบุคคลในทะเบียนบ้าน , ตรวจ คัด และรับรองเอกสารทะเบียนราษฎร์ , เปรียบเทียบคดีความผิดเกี่ยวกับทะเบียนราษฎร์) จำนวน 56 คน คิดเป็นร้อยละ 56.00



ส่วนที่ 2 การวิเคราะห์ข้อมูลความพึงพอใจของผู้รับบริการต่อการให้บริการทั้ง 4 ด้าน

1. การวิเคราะห์ข้อมูลความพึงพอใจด้านขั้นตอนการให้บริการ รายละเอียดดังตารางที่ 2

ตารางที่ 2 การวิเคราะห์ข้อมูลความพึงพอใจ จำแนกด้านขั้นตอนการให้บริการ

ความพึงพอใจด้านขั้นตอนการให้บริการ	ค่าเฉลี่ย	ค่าเบี่ยงเบน มาตรฐาน	แปล ความหมาย	อันดับ
1. ติดป้ายประกาศหรือแจ้งข้อมูลเกี่ยวกับขั้นตอน และระยะเวลาการให้บริการงานด้านทะเบียน (ทะเบียนราษฎร์)	4.84	0.36	มากที่สุด	4
2. มีการลดขั้นตอนการให้บริการงานด้าน ทะเบียน (ทะเบียนราษฎร์)เพื่อบริการ ประชาชน	4.91	0.28	มากที่สุด	2
3. ระยะเวลาการให้บริการงานด้านทะเบียน (ทะเบียนราษฎร์) รวดเร็วเป็นไปตามขั้นตอนที่ ติดประกาศไว้	4.86	0.35	มากที่สุด	3
4. ให้บริการงานด้านทะเบียน (ทะเบียนราษฎร์) เรียงตามลำดับก่อน-หลัง มีความเสมอภาคเท่า เทียมกัน	4.80	0.40	มากที่สุด	5
5. ได้รับความสะดวกจากการให้บริการงานด้าน ทะเบียน (ทะเบียนราษฎร์)แต่ละขั้นตอน	4.93	0.31	มากที่สุด	1
รวม	4.86	0.18	มากที่สุด	

จากตารางที่ 2 พบว่า ความพึงพอใจของผู้รับบริการที่มีต่องานด้านทะเบียน (ทะเบียนราษฎร์)ของเทศบาลตำบลบ้านดอน ด้านขั้นตอนการให้บริการในภาพรวม อยู่ในระดับมากที่สุด ($\bar{X} = 4.86$ S.D. = 0.18) และเมื่อพิจารณารายข้อพบว่าข้อที่มีค่าสูงสุดคือ ได้รับความสะดวกจากการให้บริการงานด้านทะเบียน (ทะเบียนราษฎร์)แต่ละขั้นตอน รองลงมาคือ มีการลดขั้นตอนการให้บริการงานด้านทะเบียน (ทะเบียนราษฎร์)เพื่อบริการประชาชน



2. การวิเคราะห์ข้อมูลความพึงพอใจด้านช่องทางการให้บริการ รายละเอียดดังตารางที่ 3

ตารางที่ 3 การวิเคราะห์ข้อมูลความพึงพอใจ จำแนกด้านช่องทางการให้บริการ

ความพึงพอใจด้านช่องทางการให้บริการ	ค่าเฉลี่ย	ค่าเบี่ยงเบน มาตรฐาน	แปล ความหมาย	อันดับ
1. มีการประชาสัมพันธ์ช่องทางการให้บริการงาน ด้านทะเบียน (ทะเบียนราษฎร)แก่ประชาชน ผ่านช่องทางต่าง ๆ	4.79	0.44	มากที่สุด	2
2. มีความหลากหลายของช่องทางการให้บริการ ช่องทางการติดต่อประสานงาน เช่น โทรศัพท์ เว็บไซต์ เว็บบอร์ด Facebook Line บุคลากร ของหน่วยงาน	4.70	0.52	มากที่สุด	3
3. ช่องทางการให้บริการมีความสะดวกและ รวดเร็วทันต่อความต้องการของประชาชน	4.81	0.42	มากที่สุด	1
4. ช่องทางการให้บริการประชาชนนอกสถานที่มี ความเหมาะสม	4.59	0.64	มากที่สุด	5
5. มีช่องทางการร้องเรียน/ร้องทุกข์ เปิดรับ ข้อคิดเห็นหลายช่องทาง เช่น กล้องรับความ คิดเห็น แบบสอบถาม เว็บบอร์ด Facebook Line บุคลากรของหน่วยงาน	4.67	0.58	มากที่สุด	4
รวม	4.71	0.42	มากที่สุด	

จากตารางที่ 3 พบว่า ความพึงพอใจของผู้รับบริการที่มีต่องานด้านทะเบียน (ทะเบียนราษฎร)ของเทศบาลตำบลบ้านดอน ด้านช่องทางการให้บริการในภาพรวม อยู่ในระดับมากที่สุด ($\bar{X} = 4.71$ S.D. = 0.42) และเมื่อพิจารณารายข้อพบว่าข้อที่มีค่าสูงสุดคือ ช่องทางการให้บริการมีความสะดวกและรวดเร็วทันต่อความต้องการของประชาชน รองลงมาคือ มีการประชาสัมพันธ์ช่องทางการให้บริการงานด้านทะเบียน (ทะเบียนราษฎร)แก่ประชาชนผ่านช่องทางต่าง ๆ



3. การวิเคราะห์ข้อมูลความพึงพอใจด้านเจ้าหน้าที่ผู้ให้บริการ รายละเอียดดังตารางที่ 4

ตารางที่ 4 การวิเคราะห์ข้อมูลความพึงพอใจ จำแนกด้านเจ้าหน้าที่ผู้ให้บริการ

ความพึงพอใจด้านเจ้าหน้าที่ผู้ให้บริการ	ค่าเฉลี่ย	ค่าเบี่ยงเบนมาตรฐาน	แปลความหมาย	อันดับ
1. ความเอาใจใส่ กระตือรือร้น มีความเต็มใจและความพร้อมในการให้บริการอย่างสุภาพ	4.67	0.60	มากที่สุด	5
2. ความเหมาะสมในการแต่งกาย บุคลิก ลักษณะท่าทางของเจ้าหน้าที่ผู้ให้บริการ(แต่งกายสุภาพ เรียบร้อย)	4.74	0.58	มากที่สุด	4
3. ความรู้ความสามารถในการให้บริการ เช่น สามารถตอบคำถาม ชี้แจงข้อสงสัยให้คำแนะนำได้	4.77	0.51	มากที่สุด	3
4. เจ้าหน้าที่ให้บริการต่อผู้รับบริการเหมือนกันทุกราย โดยไม่เลือกปฏิบัติ	4.86	0.46	มากที่สุด	1
5. ความซื่อสัตย์สุจริตในการปฏิบัติหน้าที่ เช่น ไม่รับสินบน ไม่แสวงหาประโยชน์ในทางมิชอบ	4.80	0.55	มากที่สุด	2
รวม	4.76	0.46	มากที่สุด	

จากตารางที่ 4 พบว่า ความพึงพอใจของผู้รับบริการที่มีต่องานด้านทะเบียน (ทะเบียนราษฎร์) ของเทศบาลตำบลบ้านดอน ด้านเจ้าหน้าที่ผู้ให้บริการในภาพรวม อยู่ในระดับมากที่สุด ($\bar{X} = 4.76$ S.D. = 0.46) และเมื่อพิจารณารายข้อพบว่าข้อที่มีค่าสูงสุดคือ เจ้าหน้าที่ให้บริการต่อผู้รับบริการเหมือนกันทุกราย โดยไม่เลือกปฏิบัติ รองลงมาคือ ความซื่อสัตย์สุจริตในการปฏิบัติหน้าที่ เช่น ไม่รับสินบน ไม่แสวงหาประโยชน์ในทางมิชอบ



4. การวิเคราะห์ข้อมูลความพึงพอใจด้านสิ่งอำนวยความสะดวกรายละเอียดดังตารางที่ 5
 ตารางที่ 5 การวิเคราะห์ข้อมูลความพึงพอใจ จำแนกด้านสิ่งอำนวยความสะดวก

ความพึงพอใจด้านสิ่งอำนวยความสะดวก	ค่าเฉลี่ย	ค่าเบี่ยงเบน มาตรฐาน	แปล ความหมาย	อันดับ
1. สถานที่ตั้งของหน่วยงาน สะดวกในการเดินทางมา รับบริการ	4.84	0.40	มากที่สุด	7
2. การจัดสถานที่และอุปกรณ์ สะดวกต่อ การให้บริการ	4.93	0.31	มากที่สุด	4
3. คุณภาพและความทันสมัยของอุปกรณ์ เครื่องมือ	4.97	0.18	มากที่สุด	1
4. ความพร้อมของแบบฟอร์มต่าง ๆ	4.93	0.25	มากที่สุด	3
5. ความชัดเจนของป้ายแสดงชื่อส่วนงาน จุดบริการ	4.97	0.32	มากที่สุด	2
6. ความเพียงพอของสิ่งอำนวยความสะดวกต่าง ๆ เช่น ที่จอดรถ ห้องน้ำ ที่นั่งขณะรอรับบริการ	4.93	0.40	มากที่สุด	5
7. ความพอใจต่อสื่อประชาสัมพันธ์/คู่มือและ เอกสารเผยแพร่ความรู้	4.93	0.53	มากที่สุด	6
รวม	4.92	0.14	มากที่สุด	

จากตารางที่ 5 พบว่า ความพึงพอใจของผู้รับบริการที่มีต่อทางด้านทะเบียน (ทะเบียนราษฎร์) ของเทศบาลตำบลบ้านดอน ด้านสิ่งอำนวยความสะดวก ในภาพรวม อยู่ในระดับมากที่สุด ($\bar{X} = 4.92$ S.D. = 0.14) และเมื่อพิจารณารายชื่อพบว่าชื่อที่มีค่าสูงสุดคือ คุณภาพและความทันสมัยของอุปกรณ์เครื่องมือ รองลงมาคือ ความชัดเจนของป้ายแสดงชื่อส่วนงานจุดบริการ



5. การวิเคราะห์ข้อมูลความพึงพอใจโดยภาพรวมทั้ง 4 ด้าน รายละเอียดดังตารางที่ 6

ตารางที่ 6 การวิเคราะห์ข้อมูลความพึงพอใจจำแนกต่อการให้บริการโดยภาพรวมของงานด้านทะเบียน (ทะเบียนราษฎร์)

ความพึงพอใจ ภาพรวมทั้ง 4 ด้าน	ค่าเฉลี่ย	ค่าเบี่ยงเบน มาตรฐาน	แปล ความหมาย	อันดับ
1. ด้านขั้นตอนการให้บริการ	4.86	0.18	มากที่สุด	2
2. ด้านช่องทางการให้บริการ	4.71	0.42	มากที่สุด	4
3. ด้านเจ้าหน้าที่ผู้ให้บริการ	4.76	0.46	มากที่สุด	3
4. ด้านสิ่งอำนวยความสะดวก	4.92	0.14	มากที่สุด	1
รวม	4.81	0.19	มากที่สุด	

จากตารางที่ 6 พบว่า ความพึงพอใจของผู้รับบริการที่มีต่องานด้านทะเบียน (ทะเบียนราษฎร์) ของเทศบาลตำบลบ้านดอน ทั้ง 4 ด้าน โดยภาพรวม อยู่ในระดับมากที่สุด ($\bar{X} = 4.81$ S.D. = 0.19) ด้านที่มีค่าสูงสุดคือ ด้านสิ่งอำนวยความสะดวก รองลงมาคือ ด้านขั้นตอนการให้บริการ



งานด้านโยธา การขออนุญาตปลูกสิ่งก่อสร้าง

ส่วนที่ 1 การวิเคราะห์ข้อมูลทั่วไปของกลุ่มตัวอย่างผลการวิเคราะห์รายละเอียดดังตารางที่ 7

ตารางที่ 7 ข้อมูลทั่วไปของผู้ตอบแบบสอบถาม

ข้อมูลส่วนบุคคล	จำนวน	ร้อยละ
เพศ		
ชาย	15	88.20
หญิง	2	11.80
รวม	17	100.00
อายุ		
ต่ำกว่า 20 ปี	-	-
20-40 ปี	2	11.80
41-60 ปี	11	64.70
60 ปีขึ้นไป	4	23.50
รวม	17	100.00
อาชีพ		
รับข้าราชการ/รัฐวิสาหกิจ	1	5.90
ผู้ประกอบการค้าขาย/ธุรกิจส่วนตัว	2	11.80
เกษตรกร/ประมง	10	58.80
ลูกจ้าง/พนักงานบริษัทเอกชน	-	-
รับจ้างทั่วไป	4	23.50
นักเรียน/นักศึกษา	-	-
ไม่ได้ประกอบอาชีพ	-	-
อื่น ๆ	-	-
รวม	17	100.00



ข้อมูลส่วนบุคคล	จำนวน	ร้อยละ
สถานภาพของผู้รับบริการ		
ประชาชนทั่วไป	17	100.00
เจ้าหน้าที่ของรัฐ/หน่วยงานของรัฐ	-	-
หน่วยงานเอกชน	-	-
องค์กรชุมชน/เครือข่ายองค์กรชุมชน	-	-
รวม	17	100.00
เคยติดต่อขอรับบริการงานด้านโยธา การขออนุญาตปลูกสิ่งก่อสร้าง		
จำนวนกี่ครั้ง/ปี		
น้อยกว่า 3 ครั้ง	17	100.00
3 – 6 ครั้ง	-	-
มากกว่า 6 ครั้ง	-	-
รวม	17	100.00
ท่านได้รับการบริการด้านใดบ้าง (ตอบได้มากกว่า 1 ข้อ)		
ขอเลขประจำบ้าน	2	11.80
ตรวจแบบแปลนสิ่งปลูกสร้าง	1	5.90
ขออนุญาตปลูกสร้างอาคาร	12	70.50
ขออนุญาตตัดแปลงต่อเติมอาคาร	2	11.80
ขออนุญาตรื้อถอน เคลื่อนย้าย	-	-
อื่น ๆ	-	-

จากตารางที่ 7 พบว่า ผู้ตอบแบบสอบถามส่วนใหญ่เป็นเพศชาย จำนวน 15 คน คิดเป็นร้อยละ 88.20 มีอายุอยู่ในช่วง 41-60 ปี จำนวน 11 คน คิดเป็นร้อยละ 64.70 ส่วนใหญ่ประกอบอาชีพเกษตรกร/ประมง จำนวน 10 คน คิดเป็นร้อยละ 58.80 ผู้รับบริการส่วนใหญ่เป็นประชาชนทั่วไป จำนวน 17 คน คิดเป็นร้อยละ 100.00 โดยส่วนใหญ่เคยติดต่อขอรับบริการน้อยกว่า 3 ครั้ง/ปี จำนวน 17 คน คิดเป็นร้อยละ 100.00 และส่วนใหญ่ได้รับการบริการด้านขออนุญาตปลูกสร้างอาคาร จำนวน 12 คน คิดเป็นร้อยละ 70.50



ส่วนที่ 2 การวิเคราะห์ข้อมูลความพึงพอใจของผู้รับบริการต่อการให้บริการทั้ง 4 ด้าน

1. การวิเคราะห์ข้อมูลความพึงพอใจด้านขั้นตอนการให้บริการ รายละเอียดดังตารางที่ 8

ตารางที่ 8 การวิเคราะห์ข้อมูลความพึงพอใจ จำแนกด้านขั้นตอนการให้บริการ

ความพึงพอใจด้านขั้นตอนการให้บริการ	ค่าเฉลี่ย	ค่าเบี่ยงเบน มาตรฐาน	แปล ความหมาย	อันดับ
1. ติดป้ายประกาศหรือแจ้งข้อมูลเกี่ยวกับขั้นตอน และระยะเวลาการให้บริการงานด้านโยธา การ ขออนุญาตปลูกสิ่งก่อสร้าง	4.53	0.50	มากที่สุด	5
2. มีการลดขั้นตอนการให้บริการงานด้านโยธา การขออนุญาตปลูกสิ่งก่อสร้างเพื่อบริการ ประชาชน	4.60	0.56	มากที่สุด	4
3. ระยะเวลาการให้บริการงานด้านโยธา การขอ อนุญาตปลูกสิ่งก่อสร้าง รวดเร็วเป็นไปตาม ขั้นตอนที่ติดประกาศไว้	4.84	0.34	มากที่สุด	2
4. ให้บริการงานด้านโยธา การขออนุญาตปลูก สิ่งก่อสร้างเรียงตามลำดับก่อน-หลัง มีความ เสมอภาคเท่าเทียมกัน	4.70	0.46	มากที่สุด	3
5. ได้รับความสะดวกจากการให้บริการงานด้าน โยธา การขออนุญาตปลูกสิ่งก่อสร้างแต่ละ ขั้นตอน	4.93	0.25	มากที่สุด	1
รวม	4.72	0.23	มากที่สุด	

จากตารางที่ 8 พบว่า ความพึงพอใจของผู้รับบริการที่มีต่องานด้านโยธา การขออนุญาตปลูกสิ่งก่อสร้างของเทศบาลตำบลบ้านดอน ด้านขั้นตอนการให้บริการในภาพรวม อยู่ในระดับมากที่สุด ($\bar{X} = 4.72$ S.D. = 0.23) และเมื่อพิจารณารายข้อพบว่าข้อที่มีค่าสูงสุดคือ ได้รับความสะดวกจากการให้บริการงานด้านโยธา การขออนุญาตปลูกสิ่งก่อสร้างแต่ละขั้นตอน รองลงมาคือ ระยะเวลาการให้บริการงานด้านโยธา การขออนุญาตปลูกสิ่งก่อสร้าง รวดเร็วเป็นไปตามขั้นตอนที่ติดประกาศไว้



2. การวิเคราะห์ข้อมูลความพึงพอใจด้านช่องทางการให้บริการ รายละเอียดดังตารางที่ 9

ตารางที่ 9 การวิเคราะห์ข้อมูลความพึงพอใจ จำแนกด้านช่องทางการให้บริการ

ความพึงพอใจด้านช่องทางการให้บริการ	ค่าเฉลี่ย	ค่าเบี่ยงเบน มาตรฐาน	แปล ความหมาย	อันดับ
1. มีมีการประชาสัมพันธ์ช่องทางการให้บริการ งานด้านโยธา การขออนุญาตปลูกสิ่งก่อสร้าง แก่ประชาชนผ่านช่องทางต่าง ๆ	4.67	0.47	มากที่สุด	4
2. มีความหลากหลายของช่องทางการให้บริการ ช่องทางการติดต่อประสานงาน เช่น โทรศัพท์ เว็บไซต์ เว็บบอร์ด Facebook Line บุคลากร ของหน่วยงาน	4.97	0.18	มากที่สุด	1
3. ช่องทางการให้บริการมีความสะดวกและ รวดเร็วทันต่อความต้องการของประชาชน	4.90	0.30	มากที่สุด	2
4. ช่องทางการให้บริการประชาชนนอกสถานที่มี ความเหมาะสม	4.53	0.62	มากที่สุด	5
5. มีช่องทางการร้องเรียน/ร้องทุกข์ เปิดรับ ข้อคิดเห็นหลากหลายช่องทาง เช่น กล้องรับ ความคิดเห็น แบบสอบถาม เว็บบอร์ด Facebook Line บุคลากรของหน่วยงาน	4.77	0.50	มากที่สุด	3
รวม	4.76	0.23	มากที่สุด	

จากตารางที่ 9 พบว่า ความพึงพอใจของผู้รับบริการที่มีต่องานด้านโยธา การขออนุญาตปลูก
สิ่งก่อสร้างของเทศบาลตำบลบ้านดอน ด้านช่องทางการให้บริการในภาพรวม อยู่ในระดับมากที่สุด ($\bar{X} = 4.76$
S.D. = 0.23) และเมื่อพิจารณารายข้อพบว่าข้อที่มีค่าสูงสุดคือ มีความหลากหลายของช่องทางการให้บริการ ช่อง
ทางการติดต่อประสานงาน เช่น โทรศัพท์ เว็บไซต์ เว็บบอร์ด Facebook Line บุคลากรของหน่วยงาน
รองลงมาคือ ช่องทางการให้บริการมีความสะดวกและรวดเร็วทันต่อความต้องการของประชาชน



3. การวิเคราะห์ข้อมูลความพึงพอใจด้านเจ้าหน้าที่ผู้ให้บริการ รายละเอียดดังตารางที่ 10

ตารางที่ 10 การวิเคราะห์ข้อมูลความพึงพอใจ จำแนกด้านเจ้าหน้าที่ผู้ให้บริการ

ความพึงพอใจด้านเจ้าหน้าที่ผู้ให้บริการ	ค่าเฉลี่ย	ค่าเบี่ยงเบน มาตรฐาน	แปล ความหมาย	อันดับ
1. ความเอาใจใส่ กระตือรือร้น มีความเต็มใจ และความพร้อมในการให้บริการอย่างสุภาพ	4.70	0.46	มากที่สุด	4
2. ความเหมาะสมในการแต่งกาย บุคลิก ลักษณะ ท่าทางของเจ้าหน้าที่ผู้ให้บริการ (แต่งกาย สุภาพ เรียบร้อย)	4.80	0.40	มากที่สุด	1
3. ความรู้ความสามารถในการให้บริการ เช่น สามารถตอบคำถาม ชี้แจงข้อสงสัยให้ คำแนะนำได้	4.60	0.72	มากที่สุด	5
4. เจ้าหน้าที่ให้บริการต่อผู้รับบริการเหมือนกัน ทุกราย โดยไม่เลือกปฏิบัติ	4.73	0.52	มากที่สุด	3
5. ความซื่อสัตย์สุจริตในการปฏิบัติหน้าที่ เช่น ไม่รับสินบน ไม่แสวงหาประโยชน์ในทางมิชอบ	4.80	0.48	มากที่สุด	2
รวม	4.72	0.25	มากที่สุด	

จากตารางที่ 10 พบว่า ความพึงพอใจของผู้รับบริการที่มีต่องานด้านโยธา การขออนุญาตปลูก
สิ่งก่อสร้างของเทศบาลตำบลบ้านดอน ด้านเจ้าหน้าที่ผู้ให้บริการในภาพรวม อยู่ในระดับมากที่สุด (\bar{X} = 4.72 S.D.
= 0.25) และเมื่อพิจารณารายข้อพบว่าข้อที่มีค่าสูงสุดคือ ความเหมาะสมในการแต่งกาย บุคลิก ลักษณะท่าทาง
ของเจ้าหน้าที่ผู้ให้บริการ (แต่งกายสุภาพ เรียบร้อย) รองลงมาคือ ความซื่อสัตย์สุจริตในการปฏิบัติหน้าที่ เช่น
ไม่รับสินบน ไม่แสวงหาประโยชน์ในทางมิชอบ



4. การวิเคราะห์ข้อมูลความพึงพอใจด้านสิ่งอำนวยความสะดวกรายละเอียดดังตารางที่ 11

ตารางที่ 11 การวิเคราะห์ข้อมูลความพึงพอใจ จำแนกด้านสิ่งอำนวยความสะดวก

ความพึงพอใจด้านสิ่งอำนวยความสะดวก	ค่าเฉลี่ย	ค่าเบี่ยงเบนมาตรฐาน	แปลความหมาย	อันดับ
1. สถานที่ตั้งของหน่วยงาน สะดวกในการเดินทางมารับบริการ	4.83	0.46	มากที่สุด	5
2. การจัดสถานที่และอุปกรณ์ สะดวกต่อการให้บริการ	4.97	0.18	มากที่สุด	1
3. คุณภาพและความทันสมัยของอุปกรณ์เครื่องมือ	4.53	0.86	มากที่สุด	7
4. ความพร้อมของแบบฟอร์มต่าง ๆ	4.83	0.37	มากที่สุด	4
5. ความชัดเจนของป้ายแสดงชื่อส่วนงานจุดบริการ	4.93	0.25	มากที่สุด	3
6. ความเพียงพอของสิ่งอำนวยความสะดวกต่าง ๆ เช่น ที่จอดรถ ห้องน้ำ ที่นั่งขณะรอรับบริการ	4.97	0.25	มากที่สุด	2
7. ความพอใจต่อสื่อประชาสัมพันธ์/คู่มือและเอกสารเผยแพร่ความรู้	4.70	0.59	มากที่สุด	6
รวม	4.82	0.16	มากที่สุด	

จากตารางที่ 11 พบว่า ความพึงพอใจของผู้รับบริการที่มีต่องานด้านโยธา การขออนุญาตปลูกสิ่งก่อสร้างของเทศบาลตำบลบ้านดอน ด้านสิ่งอำนวยความสะดวก ในภาพรวม อยู่ในระดับมากที่สุด ($\bar{X} = 4.82$ S.D. = 0.16) และเมื่อพิจารณารายชื่อพบว่าข้อที่มีค่าสูงสุดคือ การจัดสถานที่และอุปกรณ์ สะดวกต่อการให้บริการ รองลงมาคือ ความเพียงพอของสิ่งอำนวยความสะดวกต่าง ๆ เช่น ที่จอดรถ ห้องน้ำ ที่นั่งขณะรอรับบริการ



5. การวิเคราะห์ข้อมูลความพึงพอใจโดยภาพรวมทั้ง 4 ด้าน รายละเอียดดังตารางที่ 12

ตารางที่ 12 การวิเคราะห์ข้อมูลความพึงพอใจจำแนกต่อการให้บริการโดยภาพรวมของงานด้านโยธา การขออนุญาตปลูกสิ่งก่อสร้าง

ความพึงพอใจ ภาพรวมทั้ง 4 ด้าน	ค่าเฉลี่ย	ค่าเบี่ยงเบน มาตรฐาน	แปล ความหมาย	อันดับ
1. ด้านขั้นตอนการให้บริการ	4.72	0.23	มากที่สุด	3
2. ด้านช่องทางการให้บริการ	4.76	0.23	มากที่สุด	2
3. ด้านเจ้าหน้าที่ผู้ให้บริการ	4.72	0.25	มากที่สุด	4
4. ด้านสิ่งอำนวยความสะดวก	4.82	0.16	มากที่สุด	1
รวม	4.76	0.10	มากที่สุด	

จากตารางที่ 12 พบว่า ความพึงพอใจของผู้รับบริการที่มีต่องานด้านโยธา การขออนุญาตปลูกสิ่งก่อสร้างของเทศบาลตำบลบ้านดอน ทั้ง 4 ด้าน โดยภาพรวม อยู่ในระดับมากที่สุด ($\bar{X} = 4.76$ S.D. = 0.10) ด้านที่มีค่าสูงสุดคือ ด้านสิ่งอำนวยความสะดวก รองลงมาคือ ด้านช่องทางการให้บริการ



งานด้านรายได้หรือภาษี

ส่วนที่ 1 การวิเคราะห์ข้อมูลทั่วไปของกลุ่มตัวอย่างผลการวิเคราะห์รายละเอียดดังตารางที่ 13

ตารางที่ 13 ข้อมูลทั่วไปของผู้ตอบแบบสอบถาม

ข้อมูลส่วนบุคคล	จำนวน	ร้อยละ
เพศ		
ชาย	40	40.00
หญิง	60	60.00
รวม	100	100.00
อายุ		
ต่ำกว่า 20 ปี	-	-
20-40 ปี	36	36.00
41-60 ปี	57	57.00
60 ปีขึ้นไป	7	7.00
รวม	100	100.00
อาชีพ		
รับข้าราชการ/รัฐวิสาหกิจ	8	8.00
ผู้ประกอบการค้าขาย/ธุรกิจส่วนตัว	34	34.00
เกษตรกร/ประมง	38	38.00
ลูกจ้าง/พนักงานบริษัทเอกชน	-	-
รับจ้างทั่วไป	20	20.00
นักเรียน/นักศึกษา	-	-
ไม่ได้ประกอบอาชีพ	-	-
อื่น ๆ	-	-
รวม	100	100.00
สถานภาพของผู้รับบริการ		
ประชาชนทั่วไป	100	100.00
เจ้าหน้าที่ของรัฐ/หน่วยงานของรัฐ	-	-



ข้อมูลส่วนบุคคล	จำนวน	ร้อยละ
หน่วยงานเอกชน	-	-
องค์กรชุมชน/เครือข่ายองค์กรชุมชน	-	-
รวม	100	100.00
เคยติดต่อขอรับบริการงานด้านรายได้หรือภาษี จำนวน		
กี่ครั้ง/ปี		
น้อยกว่า 3 ครั้ง	95	95.00
3 – 6 ครั้ง	5	5.00
มากกว่า 6 ครั้ง	-	-
รวม	100	100.00
ท่านได้รับการบริการด้านใดบ้าง (ตอบได้มากกว่า 1 ข้อ)		
ชำระภาษีบำรุงท้องที่	38	38.00
ชำระเสียภาษีป้าย	12	12.00
ชำระภาษีโรงเรือนและที่ดิน	47	44.00
ชำระค่าอากรค่าธรรมเนียมต่าง ๆ	3	3.00
อื่น ๆ	-	-

จากตารางที่ 13 พบว่า ผู้ตอบแบบสอบถามส่วนใหญ่เป็นเพศหญิง จำนวน 60 คน คิดเป็นร้อยละ 60.00 มีอายุอยู่ในช่วง 41-60 ปี จำนวน 57 คน คิดเป็นร้อยละ 57.00 ส่วนใหญ่ประกอบอาชีพเกษตรกร/ประมง จำนวน 38 คนคิดเป็นร้อยละ 38.00 ผู้รับบริการส่วนใหญ่เป็นประชาชนทั่วไป จำนวน 100 คน คิดเป็นร้อยละ 100.00 โดยส่วนใหญ่เคยติดต่อขอรับบริการน้อยกว่า 3 ครั้ง/ปี จำนวน 95 คน คิดเป็นร้อยละ 95.00 และส่วนใหญ่ได้รับการบริการด้านการชำระภาษีโรงเรือนและที่ดิน จำนวน 47 คน คิดเป็นร้อยละ 47.00



ส่วนที่ 2 การวิเคราะห์ข้อมูลความพึงพอใจของผู้รับบริการต่อการให้บริการทั้ง 4 ด้าน

1. การวิเคราะห์ข้อมูลความพึงพอใจด้านขั้นตอนการให้บริการ รายละเอียดดังตารางที่ 14

ตารางที่ 14 การวิเคราะห์ข้อมูลความพึงพอใจ จำแนกด้านขั้นตอนการให้บริการ

ความพึงพอใจด้านขั้นตอนการให้บริการ	ค่าเฉลี่ย	ค่าเบี่ยงเบน มาตรฐาน	แปล ความหมาย	อันดับ
1. ติดป้ายประกาศหรือแจ้งข้อมูลเกี่ยวกับขั้นตอน และระยะเวลาการให้บริการงานด้านรายได้ หรือภาษี	4.75	0.45	มากที่สุด	5
2. มีการลดขั้นตอนการให้บริการงานด้านรายได้ หรือภาษีเพื่อบริการประชาชน	4.84	0.40	มากที่สุด	3
3. ระยะเวลาการให้บริการงานด้านรายได้หรือ ภาษีรวดเร็วเป็นไปตามขั้นตอนที่ติดประกาศไว้	4.87	0.33	มากที่สุด	2
4. ให้บริการงานด้านรายได้หรือภาษีเรียง ตามลำดับก่อน-หลัง มีความเสมอภาค เท่าเทียมกัน	4.80	0.49	มากที่สุด	4
5. ได้รับความสะดวกจากการให้บริการงานด้าน รายได้หรือภาษีแต่ละขั้นตอน	4.94	0.27	มากที่สุด	1
รวม	4.84	0.20	มากที่สุด	

จากตารางที่ 14 พบว่า ความพึงพอใจของผู้รับบริการที่มีต่องานด้านรายได้หรือภาษีของเทศบาล ตำบลบ้านดอน ด้านขั้นตอนการให้บริการในภาพรวม อยู่ในระดับมากที่สุด ($\bar{X} = 4.84$ S.D. = 0.20) และเมื่อพิจารณารายข้อพบว่าข้อที่มีค่าสูงสุดคือ ได้รับความสะดวกจากการให้บริการงานด้านรายได้หรือภาษีแต่ละขั้นตอน รองลงมาคือ ระยะเวลาการให้บริการงานด้านรายได้หรือภาษีสรวดเร็วเป็นไปตามขั้นตอนที่ติดประกาศไว้



2. การวิเคราะห์ข้อมูลความพึงพอใจด้านช่องทางการให้บริการ รายละเอียดดังตารางที่ 15

ตารางที่ 15 การวิเคราะห์ข้อมูลความพึงพอใจ จำแนกด้านช่องทางการให้บริการ

ความพึงพอใจด้านช่องทางการให้บริการ	ค่าเฉลี่ย	ค่าเบี่ยงเบน มาตรฐาน	แปล ความหมาย	อันดับ
1. มีการประชาสัมพันธ์ช่องทางการให้บริการงาน ด้านรายได้หรือภาษีแก่ประชาชนผ่านช่องทาง ต่าง ๆ	4.71	0.49	มากที่สุด	4
2. มีความหลากหลายของช่องทางการให้บริการ ช่องทางการติดต่อประสานงาน เช่น โทรศัพท์ เว็บไซต์ เว็บบอร์ด Facebook Line บุคลากร ของหน่วยงาน	4.80	0.44	มากที่สุด	2
3. ช่องทางการให้บริการมีความสะดวกและ รวดเร็วทันต่อความต้องการของประชาชน	4.82	0.41	มากที่สุด	1
4. ช่องทางการให้บริการประชาชนนอกสถานที่มี ความเหมาะสม	4.70	0.57	มากที่สุด	5
5. มีช่องทางการร้องเรียน/ร้องทุกข์ เปิดรับ ข้อคิดเห็นหลากหลายช่องทาง เช่น กล้องรับ ความคิดเห็น แบบสอบถาม เว็บบอร์ด Facebook Line บุคลากรของหน่วยงาน	4.77	0.53	มากที่สุด	3
รวม	4.76	0.36	มากที่สุด	

จากตารางที่ 15 พบว่า ความพึงพอใจของผู้รับบริการที่มีต่องานด้านรายได้หรือภาษีของเทศบาล ตำบลบ้านดอน ด้านช่องทางการให้บริการในภาพรวม อยู่ในระดับมากที่สุด ($\bar{X} = 4.76$ S.D. = 0.36) และเมื่อ พิจารณารายข้อพบว่าข้อที่มีค่าสูงสุดคือ ช่องทางการให้บริการมีความสะดวกและรวดเร็วทันต่อความต้องการ ของประชาชน รองลงมาคือ มีความหลากหลายของช่องทางการให้บริการ ช่องทางการติดต่อประสานงาน เช่น โทรศัพท์ เว็บไซต์ เว็บบอร์ด Facebook Line บุคลากรของหน่วยงาน



3. การวิเคราะห์ข้อมูลความพึงพอใจด้านเจ้าหน้าที่ผู้ให้บริการ รายละเอียดดังตารางที่ 16

ตารางที่ 16 การวิเคราะห์ข้อมูลความพึงพอใจ จำแนกด้านเจ้าหน้าที่ผู้ให้บริการ

ความพึงพอใจด้านเจ้าหน้าที่ผู้ให้บริการ	ค่าเฉลี่ย	ค่าเบี่ยงเบน มาตรฐาน	แปล ความหมาย	อันดับ
1. ความเอาใจใส่ กระตือรือร้น มีความเต็มใจ และความพร้อมในการให้บริการอย่างสุภาพ	4.74	0.54	มากที่สุด	5
2. ความเหมาะสมในการแต่งกาย บุคลิก ลักษณะ ท่าทางของเจ้าหน้าที่ผู้ให้บริการ (แต่งกาย สุภาพ เรียบร้อย)	4.87	0.50	มากที่สุด	2
3. ความรู้ความสามารถในการให้บริการ เช่น สามารถตอบคำถาม ชี้แจงข้อสงสัยให้ คำแนะนำได้	4.81	0.46	มากที่สุด	4
4. เจ้าหน้าที่ให้บริการต่อผู้รับบริการเหมือนกัน ทุกราย โดยไม่เลือกปฏิบัติ	4.91	0.45	มากที่สุด	1
5. ความซื่อสัตย์สุจริตในการปฏิบัติหน้าที่ เช่น ไม่รับสินบน ไม่แสวงหาประโยชน์ในทางมิชอบ	4.85	0.52	มากที่สุด	3
รวม	4.83	0.39	มากที่สุด	

จากตารางที่ 16 พบว่า ความพึงพอใจของผู้รับบริการที่มีต่องานด้านรายได้หรือภาษีของเทศบาล ตำบลบ้านดอน ด้านเจ้าหน้าที่ผู้ให้บริการในภาพรวม อยู่ในระดับมากที่สุด ($\bar{X} = 4.83$ S.D. = 0.39) และเมื่อพิจารณารายข้อพบว่าข้อที่มีค่าสูงสุดเจ้าหน้าที่ผู้ให้บริการต่อผู้รับบริการเหมือนกันทุกราย โดยไม่เลือกปฏิบัติ รองลงมาคือ ความเหมาะสมในการแต่งกาย บุคลิก ลักษณะท่าทางของเจ้าหน้าที่ผู้ให้บริการ (แต่งกายสุภาพ เรียบร้อย)



4. การวิเคราะห์ข้อมูลความพึงพอใจด้านสิ่งอำนวยความสะดวกรายละเอียดดังตารางที่ 17

ตารางที่ 17 การวิเคราะห์ข้อมูลความพึงพอใจ จำแนกด้านสิ่งอำนวยความสะดวก

ความพึงพอใจด้านสิ่งอำนวยความสะดวก	ค่าเฉลี่ย	ค่าเบี่ยงเบน มาตรฐาน	แปล ความหมาย	อันดับ
1. สถานที่ตั้งของหน่วยงาน สะดวกในการเดินทางมา รับบริการ	4.89	0.37	มากที่สุด	7
2. การจัดสถานที่และอุปกรณ์ สะดวกต่อ การให้บริการ	4.94	0.27	มากที่สุด	3
3. คุณภาพและความทันสมัยของอุปกรณ์ เครื่องมือ	4.98	0.14	มากที่สุด	1
4. ความพร้อมของแบบฟอร์มต่าง ๆ	4.91	0.28	มากที่สุด	6
5. ความชัดเจนของป้ายแสดงชื่อส่วนงาน จุดบริการ	4.96	0.19	มากที่สุด	2
6. ความเพียงพอของสิ่งอำนวยความสะดวกต่าง ๆ เช่น ที่จอดรถ ห้องน้ำ ที่นั่งขณะรอรับบริการ	4.93	0.36	มากที่สุด	5
7. ความพอใจต่อสื่อประชาสัมพันธ์/คู่มือและ เอกสารเผยแพร่ความรู้	4.93	0.25	มากที่สุด	4
รวม	4.93	0.13	มากที่สุด	

จากตารางที่ 17 พบว่า ความพึงพอใจของผู้รับบริการที่มีต่อด้านรายได้หรือภาษีของเทศบาล ตำบลบ้านดอน ด้านสิ่งอำนวยความสะดวก ในภาพรวม อยู่ในระดับมากที่สุด (\bar{X} = 4.93 S.D. = 0.13) และเมื่อพิจารณารายชื่อพบว่าชื่อที่มีค่าสูงสุดคือ คุณภาพและความทันสมัยของอุปกรณ์เครื่องมือ รองลงมาคือ ความชัดเจนของป้ายแสดงชื่อส่วนงานจุดบริการ



5. การวิเคราะห์ข้อมูลความพึงพอใจโดยภาพรวมทั้ง 4 ด้าน รายละเอียดดังตารางที่ 18

ตารางที่ 18 การวิเคราะห์ข้อมูลความพึงพอใจจำแนกต่อการให้บริการโดยภาพรวมของงานด้านรายได้หรือภาษี

ความพึงพอใจ ภาพรวมทั้ง 4 ด้าน	ค่าเฉลี่ย	ค่าเบี่ยงเบน มาตรฐาน	แปล ความหมาย	อันดับ
1. ด้านขั้นตอนการให้บริการ	4.84	0.20	มากที่สุด	2
2. ด้านช่องทางการให้บริการ	4.76	0.36	มากที่สุด	4
3. ด้านเจ้าหน้าที่ผู้ให้บริการ	4.83	0.39	มากที่สุด	3
4. ด้านสิ่งอำนวยความสะดวก	4.93	0.13	มากที่สุด	1
รวม	4.84	0.16	มากที่สุด	

จากตารางที่ 18 พบว่า ความพึงพอใจของผู้รับบริการที่มีต่องานด้านรายได้หรือภาษีของเทศบาล ตำบลบ้านดอน ทั้ง 4 ด้าน โดยภาพรวม อยู่ในระดับมากที่สุด ($\bar{X} = 4.84$ S.D. = 0.16) ด้านที่มีค่าสูงสุดคือ ด้านสิ่งอำนวยความสะดวก รองลงมาคือ ด้านขั้นตอนการให้บริการ



งานด้านสาธารณสุข

ส่วนที่ 1 การวิเคราะห์ข้อมูลทั่วไปของกลุ่มตัวอย่างผลการวิเคราะห์รายละเอียดดังตารางที่ 19

ตารางที่ 19 ข้อมูลทั่วไปของผู้ตอบแบบสอบถาม

ข้อมูลส่วนบุคคล	จำนวน	ร้อยละ
เพศ		
ชาย	10	39.00
หญิง	25	61.00
รวม	35	100.00
อายุ		
ต่ำกว่า 20 ปี	-	-
20-40 ปี	6	17.10
41-60 ปี	27	77.10
60 ปีขึ้นไป	2	5.80
รวม	35	100.00
อาชีพ		
รับข้าราชการ/รัฐวิสาหกิจ	6	17.10
ผู้ประกอบการค้าขาย/ธุรกิจส่วนตัว	4	11.40
เกษตรกร/ประมง	23	65.70
ลูกจ้าง/พนักงานบริษัทเอกชน	-	-
รับจ้างทั่วไป	2	5.80
นักเรียน/นักศึกษา	-	-
ไม่ได้ประกอบอาชีพ	-	-
อื่น ๆ	-	-
รวม	35	100.00



ข้อมูลส่วนบุคคล	จำนวน	ร้อยละ
สถานภาพของผู้รับบริการ		
ประชาชนทั่วไป	35	100.00
เจ้าหน้าที่ของรัฐ/หน่วยงานของรัฐ	-	-
หน่วยงานเอกชน	-	-
องค์กรชุมชน/เครือข่ายองค์กรชุมชน	-	-
รวม	35	100.00
เคยติดต่อขอรับบริการงานด้านสาธารณสุข จำนวนกี่ครั้ง/ปี		
น้อยกว่า 3 ครั้ง	25	61.00
3 – 6 ครั้ง	10	39.00
มากกว่า 6 ครั้ง	-	-
รวม	35	100.00
ท่านเคยได้รับการด้านใดบ้าง (ตอบได้มากกว่า 1 ข้อ)		
งานบริการสาธารณสุข	30	85.70
งานสร้างเสริมสุขภาพ	-	-
งานป้องกันโรคและควบคุมโรคติดต่อ	-	-
งานกิจกรรมผู้สูงอายุ	-	-
งานกำจัดขยะมูลฝอย	5	14.30
งานกำจัดขยะมีพิษ	-	-
อื่น ๆ	-	-

จากตารางที่ 19 พบว่า ผู้ตอบแบบสอบถามส่วนใหญ่เป็นเพศหญิง จำนวน 25 คน คิดเป็นร้อยละ 61.00 มีอายุอยู่ในช่วง 41-60 ปี จำนวน 27 คน คิดเป็นร้อยละ 77.10 ส่วนใหญ่ประกอบอาชีพเกษตรกร/ประมง จำนวน 23 คนคิดเป็นร้อยละ 65.70 ผู้รับบริการส่วนใหญ่เป็นประชาชนทั่วไป จำนวน 35 คน คิดเป็นร้อยละ 100.00 โดยส่วนใหญ่เคยติดต่อขอรับบริการน้อยกว่า 3 ครั้ง/ปี จำนวน 25 คน คิดเป็นร้อยละ 61.00 และส่วนใหญ่ได้รับการบริการด้านงานบริการสาธารณสุข จำนวน 30 คน คิดเป็นร้อยละ 85.70



ส่วนที่ 2 การวิเคราะห์ข้อมูลความพึงพอใจของผู้รับบริการต่อการให้บริการทั้ง 4 ด้าน

1. การวิเคราะห์ข้อมูลความพึงพอใจด้านขั้นตอนการให้บริการ รายละเอียดดังตารางที่ 20

ตารางที่ 20 การวิเคราะห์ข้อมูลความพึงพอใจ จำแนกด้านขั้นตอนการให้บริการ

ความพึงพอใจด้านขั้นตอนการให้บริการ	ค่าเฉลี่ย	ค่าเบี่ยงเบน มาตรฐาน	แปล ความหมาย	อันดับ
1. ติดป้ายประกาศหรือแจ้งข้อมูลเกี่ยวกับขั้นตอน และระยะเวลาการให้บริการงานด้าน สาธารณสุข	4.79	0.49	มากที่สุด	5
2. มีการลดขั้นตอนการให้บริการงานด้าน สาธารณสุขเพื่อบริการประชาชน	4.83	0.45	มากที่สุด	4
3. ระยะเวลาการให้บริการงานด้านสาธารณสุข รวดเร็วเป็นไปตามขั้นตอนที่ติดประกาศไว้	4.87	0.34	มากที่สุด	2
4. ให้บริการงานด้านสาธารณสุขเรียงตามลำดับ ก่อน-หลัง มีความเสมอภาคเท่าเทียมกัน	4.93	0.25	มากที่สุด	1
5. ได้รับความสะดวกจากการให้บริการงานด้าน สาธารณสุขแต่ละขั้นตอน	4.87	0.43	มากที่สุด	3
รวม	4.85	0.17	มากที่สุด	

จากตารางที่ 20 พบว่า ความพึงพอใจของผู้รับบริการที่มีต่องานด้านสาธารณสุขของเทศบาลตำบลบ้านดอน ด้านขั้นตอนการให้บริการในภาพรวม อยู่ในระดับมากที่สุด ($\bar{X} = 4.85$ S.D. = 0.17) และเมื่อพิจารณารายชื่อพบว่าข้อที่มีค่าสูงสุดคือ ให้บริการเรียงตามลำดับก่อน-หลัง มีความเสมอภาคเท่าเทียมกัน รองลงมาคือ ระยะเวลาการให้บริการงานด้านสาธารณสุขรวดเร็วเป็นไปตามขั้นตอนที่ติดประกาศไว้



2. การวิเคราะห์ข้อมูลความพึงพอใจด้านช่องทางการให้บริการ รายละเอียดดังตารางที่ 21

ตารางที่ 21 การวิเคราะห์ข้อมูลความพึงพอใจ จำแนกด้านช่องทางการให้บริการ

ความพึงพอใจด้านช่องทางการให้บริการ	ค่าเฉลี่ย	ค่าเบี่ยงเบน มาตรฐาน	แปล ความหมาย	อันดับ
1. มีการประชาสัมพันธ์ช่องทางการให้บริการงานด้านสาธารณสุข แก่ประชาชนผ่านช่องทางต่าง ๆ	4.70	1.11	มากที่สุด	5
2. มีความหลากหลายของช่องทางการให้บริการ ช่องทางการติดต่อประสานงาน เช่น โทรศัพท์ เว็บไซต์ เว็บบอร์ด Facebook Line บุคลากรของหน่วยงาน	4.90	0.30	มากที่สุด	2
3. ช่องทางการให้บริการมีความสะดวกและรวดเร็วทันต่อความต้องการของประชาชน	4.90	0.11	มากที่สุด	1
4. ช่องทางการให้บริการประชาชนนอกสถานที่มีความเหมาะสม	4.81	0.62	มากที่สุด	4
5. มีช่องทางการร้องเรียน/ร้องทุกข์ เปิดรับข้อคิดเห็นหลากหลายช่องทาง เช่น กล้องรับความคิดเห็น แบบสอบถาม เว็บบอร์ด Facebook Line บุคลากรของหน่วยงาน	4.87	0.50	มากที่สุด	3
รวม	4.83	0.33	มากที่สุด	

จากตารางที่ 21 พบว่า ความพึงพอใจของผู้รับบริการที่มีต่องานด้านสาธารณสุขของเทศบาลตำบลบ้านดอน ด้านช่องทางการให้บริการในภาพรวม อยู่ในระดับมากที่สุด ($\bar{X} = 4.83$ S.D. = 0.33) และเมื่อพิจารณารายชื่อพบว่าข้อที่มีค่าสูงสุดคือ ช่องทางการให้บริการมีความสะดวกและรวดเร็วทันต่อความต้องการของประชาชน รองลงมาคือ มีความหลากหลายของช่องทางการให้บริการ ช่องทางการติดต่อประสานงาน เช่น โทรศัพท์ เว็บไซต์ เว็บบอร์ด Facebook Line บุคลากรของหน่วยงาน



3. การวิเคราะห์ข้อมูลความพึงพอใจด้านเจ้าหน้าที่ผู้ให้บริการ รายละเอียดดังตารางที่ 22

ตารางที่ 22 การวิเคราะห์ข้อมูลความพึงพอใจ จำแนกด้านเจ้าหน้าที่ผู้ให้บริการ

ความพึงพอใจด้านเจ้าหน้าที่ผู้ให้บริการ	ค่าเฉลี่ย	ค่าเบี่ยงเบนมาตรฐาน	แปลความหมาย	อันดับ
1. ความเอาใจใส่ กระตือรือร้น มีความเต็มใจและความพร้อมในการให้บริการอย่างสุภาพ	4.90	0.30	มากที่สุด	1
2. ความเหมาะสมในการแต่งกาย บุคลิก ลักษณะท่าทางของเจ้าหน้าที่ผู้ให้บริการ(แต่งกายสุภาพ เรียบร้อย)	4.80	0.40	มากที่สุด	3
3. ความรู้ความสามารถในการให้บริการ เช่น สามารถตอบคำถาม ชี้แจงข้อสงสัยให้คำแนะนำได้	4.80	0.13	มากที่สุด	2
4. เจ้าหน้าที่ให้บริการต่อผู้รับบริการเหมือนกันทุกราย โดยไม่เลือกปฏิบัติ	4.73	0.52	มากที่สุด	5
5. ความซื่อสัตย์สุจริตในการปฏิบัติหน้าที่ เช่น ไม่รับสินบน ไม่แสวงหาประโยชน์ในทางมิชอบ	4.80	0.48	มากที่สุด	4
รวม	4.80	0.21	มากที่สุด	

จากตารางที่ 22 พบว่า ความพึงพอใจของผู้รับบริการที่มีต่องานด้านสาธารณสุขของเทศบาลตำบลบ้านดอน ด้านเจ้าหน้าที่ผู้ให้บริการในภาพรวม อยู่ในระดับมากที่สุด ($\bar{X} = 4.80$ S.D. = 0.21) และเมื่อพิจารณารายชื่อพบว่าข้อที่มีค่าสูงสุดคือ ความเอาใจใส่ กระตือรือร้น มีความเต็มใจ และความพร้อมในการให้บริการอย่างสุภาพ รองลงมาคือ ความรู้ความสามารถในการให้บริการ เช่น สามารถตอบคำถาม ชี้แจงข้อสงสัยให้คำแนะนำได้



4. การวิเคราะห์ข้อมูลความพึงพอใจด้านสิ่งอำนวยความสะดวกรายละเอียดดังตารางที่ 23

ตารางที่ 23 การวิเคราะห์ข้อมูลความพึงพอใจ จำแนกด้านสิ่งอำนวยความสะดวก

ความพึงพอใจด้านสิ่งอำนวยความสะดวก	ค่าเฉลี่ย	ค่าเบี่ยงเบน มาตรฐาน	แปล ความหมาย	อันดับ
1. สถานที่ตั้งของหน่วยงาน สะดวกในการเดินทางมา รับบริการ	4.57	0.56	มากที่สุด	7
2. การจัดสถานที่และอุปกรณ์ สะดวกต่อ การให้บริการ	4.87	0.34	มากที่สุด	2
3. คุณภาพและความทันสมัยของอุปกรณ์ เครื่องมือ	4.80	0.40	มากที่สุด	5
4. ความพร้อมของแบบฟอร์มต่าง ๆ	4.83	0.51	มากที่สุด	4
5. ความชัดเจนของป้ายแสดงชื่อส่วนงาน จุดบริการ	4.93	0.25	มากที่สุด	1
6. ความเพียงพอของสิ่งอำนวยความสะดวกต่าง ๆ เช่น ที่จอดรถ ห้องน้ำ ที่นั่งขณะรอรับบริการ	4.83	0.37	มากที่สุด	3
7. ความพอใจต่อสื่อประชาสัมพันธ์/คู่มือและ เอกสารเผยแพร่ความรู้	4.60	0.81	มากที่สุด	6
รวม	4.77	0.17	มากที่สุด	

จากตารางที่ 23 พบว่า ความพึงพอใจของผู้รับบริการที่มีต่องานด้านสาธารณสุขของเทศบาลตำบลบ้านดอน ด้านสิ่งอำนวยความสะดวก ในภาพรวม อยู่ในระดับมากที่สุด ($\bar{X} = 4.77$ S.D. = 0.17) และเมื่อพิจารณารายชื่อพบว่าชื่อที่มีค่าสูงสุดคือ ความชัดเจนของป้ายแสดงชื่อส่วนงานจุดบริการ รองลงมาคือ การจัดสถานที่และอุปกรณ์ สะดวกต่อการให้บริการ



5. การวิเคราะห์ข้อมูลความพึงพอใจโดยภาพรวมทั้ง 4 ด้าน รายละเอียดดังตารางที่ 24

ตารางที่ 24 การวิเคราะห์ข้อมูลความพึงพอใจจำแนกต่อการให้บริการโดยภาพรวมของงานด้านสาธารณสุข

ความพึงพอใจ ภาพรวมทั้ง 4 ด้าน	ค่าเฉลี่ย	ค่าเบี่ยงเบน มาตรฐาน	แปล ความหมาย	อันดับ
1. ด้านขั้นตอนการให้บริการ	4.85	0.17	มากที่สุด	1
2. ด้านช่องทางการให้บริการ	4.83	0.33	มากที่สุด	2
3. ด้านเจ้าหน้าที่ผู้ให้บริการ	4.80	0.21	มากที่สุด	3
4. ด้านสิ่งอำนวยความสะดวก	4.77	0.17	มากที่สุด	4
รวม	4.81	0.10	มากที่สุด	

จากตารางที่ 24 พบว่า ความพึงพอใจของผู้รับบริการที่มีต่องานด้านสาธารณสุขของเทศบาลตำบลบ้านดอน ทั้ง 4 ด้าน โดยภาพรวม อยู่ในระดับมากที่สุด ($\bar{X} = 4.81$ S.D. = 0.10) ด้านที่มีค่าสูงสุดคือ ด้านขั้นตอนการให้บริการ รองลงมาคือ ด้านเจ้าหน้าที่ผู้ให้บริการ



งานด้านสวัสดิการสังคม (เงินสงเคราะห์เบี้ยยังชีพผู้สูงอายุ)

ส่วนที่ 1 การวิเคราะห์ข้อมูลทั่วไปของกลุ่มตัวอย่างผลการวิเคราะห์รายละเอียดดังตารางที่ 25

ตารางที่ 25 ข้อมูลทั่วไปของผู้ตอบแบบสอบถาม

ข้อมูลส่วนบุคคล	จำนวน	ร้อยละ
เพศ		
ชาย	39	39.00
หญิง	61	61.00
รวม	100	100.00
ท่านเคยได้รับการด้านใดบ้าง (ตอบได้มากกว่า 1 ข้อ)		
รับเงินสดด้วยตนเอง	10	10.00
รับเงินสดโดยมอบอำนาจให้บุคคลอื่นหรือญาติรับแทน	6	6.00
โอนเงินผ่านบัญชีธนาคาร	84	84.00

จากตารางที่ 25 พบว่า ผู้ตอบแบบสอบถามส่วนใหญ่เป็นเพศหญิง จำนวน 61 คน คิดเป็นร้อยละ 61.00 และส่วนใหญ่ได้รับการบริการด้านโอนเงินผ่านบัญชีธนาคาร จำนวน 84 คน คิดเป็นร้อยละ 84.00



ส่วนที่ 2 การวิเคราะห์ข้อมูลความพึงพอใจของผู้รับบริการต่อการให้บริการทั้ง 4 ด้าน

1. การวิเคราะห์ข้อมูลความพึงพอใจด้านขั้นตอนการให้บริการ รายละเอียดดังตารางที่ 26

ตารางที่ 26 การวิเคราะห์ข้อมูลความพึงพอใจ จำแนกด้านขั้นตอนการให้บริการ

ความพึงพอใจด้านขั้นตอนการให้บริการ	ค่าเฉลี่ย	ค่าเบี่ยงเบน มาตรฐาน	แปล ความหมาย	อันดับ
1. ติดป้ายประกาศหรือแจ้งข้อมูลเกี่ยวกับขั้นตอน และระยะเวลาการให้บริการเงินสงเคราะห์เบี้ย ยังชีพผู้สูงอายุ	4.84	0.39	มากที่สุด	5
2. มีการลดขั้นตอนการให้บริการเงินสงเคราะห์ เบี้ยยังชีพผู้สูงอายุ	4.87	0.33	มากที่สุด	3
3. ระยะเวลาการให้บริการเงินสงเคราะห์เบี้ยยัง ชีพผู้สูงอายุรวดเร็วเป็นไปตามขั้นตอนที่ติด ประกาศไว้	4.91	0.28	มากที่สุด	2
4. ให้บริการเงินสงเคราะห์เบี้ยยังชีพผู้สูงอายุ เรียงตามลำดับก่อน-หลัง มีความเสมอภาคเท่า เทียมกัน	4.84	0.36	มากที่สุด	4
5. ได้รับความสะดวกจากการให้บริการเงิน สงเคราะห์เบี้ยยังชีพผู้สูงอายุแต่ละขั้นตอน	4.96	0.24	มากที่สุด	1
รวม	4.88	0.20	มากที่สุด	

จากตารางที่ 26 พบว่า ความพึงพอใจของผู้รับบริการที่มีต่องานด้านสวัสดิการสังคม (เงินสงเคราะห์ เบี้ยยังชีพผู้สูงอายุ) ของเทศบาลตำบลบ้านดอน ด้านขั้นตอนการให้บริการในภาพรวม อยู่ในระดับมากที่สุด ($\bar{X} = 4.88$ S.D. = 0.20) และเมื่อพิจารณารายข้อพบว่าข้อที่มีค่าสูงสุดคือ ได้รับความสะดวกจากการให้บริการ เงินสงเคราะห์เบี้ยยังชีพผู้สูงอายุแต่ละขั้นตอน รองลงมาคือ ระยะเวลาการให้บริการเงินสงเคราะห์เบี้ยยังชีพ ผู้สูงอายุรวดเร็วเป็นไปตามขั้นตอนที่ติดประกาศไว้



2. การวิเคราะห์ข้อมูลความพึงพอใจด้านช่องทางการให้บริการ รายละเอียดดังตารางที่ 27

ตารางที่ 27 การวิเคราะห์ข้อมูลความพึงพอใจ จำแนกด้านช่องทางการให้บริการ

ความพึงพอใจด้านช่องทางการให้บริการ	ค่าเฉลี่ย	ค่าเบี่ยงเบน มาตรฐาน	แปล ความหมาย	อันดับ
1. มีการประชาสัมพันธ์ช่องทางการให้บริการเงิน สงเคราะห์เบี้ยยังชีพผู้สูงอายุแก่ประชาชนผ่าน ช่องทางต่าง ๆ	4.56	0.51	มากที่สุด	3
2. มีความหลากหลายของช่องทางการให้บริการ ช่องทางการติดต่อประสานงาน เช่น โทรศัพท์ เว็บไซต์ เว็บบอร์ด Facebook Line บุคลากร ของหน่วยงาน	4.52	0.54	มากที่สุด	5
3. ช่องทางการให้บริการมีความสะดวกและ รวดเร็วทันต่อความต้องการของประชาชน	4.84	0.39	มากที่สุด	1
4. ช่องทางการให้บริการประชาชนนอกสถานที่ มีความเหมาะสม	4.55	0.62	มากที่สุด	4
5. มีช่องทางการร้องเรียน/ร้องทุกข์ เปิดรับ ข้อคิดเห็นหลากหลายช่องทาง เช่น กล้องรับ ความคิดเห็น แบบสอบถาม เว็บบอร์ด Facebook Line บุคลากรของหน่วยงาน	4.64	0.54	มากที่สุด	2
รวม	4.62	0.36	มากที่สุด	

จากตารางที่ 27 พบว่า ความพึงพอใจของผู้รับบริการที่มีต่องานด้านสวัสดิการสังคม (เงินสงเคราะห์ เบี้ยยังชีพผู้สูงอายุ) ของเทศบาลตำบลบ้านดอน ด้านช่องทางการให้บริการในภาพรวม อยู่ในระดับมากที่สุด ($\bar{X} = 4.62$ S.D. = 0.36) และเมื่อพิจารณารายข้อพบว่าข้อที่มีค่าสูงสุดคือ ช่องทางการให้บริการมีความสะดวก และรวดเร็วทันต่อความต้องการของประชาชน รองลงมาคือ มีช่องทางการร้องเรียน/ร้องทุกข์ เปิดรับ ข้อคิดเห็นหลากหลายช่องทาง เช่น กล้องรับความคิดเห็น แบบสอบถาม เว็บบอร์ด Facebook Line บุคลากรของหน่วยงาน



3. การวิเคราะห์ข้อมูลความพึงพอใจด้านเจ้าหน้าที่ผู้ให้บริการ รายละเอียดดังตารางที่ 28

ตารางที่ 28 การวิเคราะห์ข้อมูลความพึงพอใจ จำแนกด้านเจ้าหน้าที่ผู้ให้บริการ

ความพึงพอใจด้านเจ้าหน้าที่ผู้ให้บริการ	ค่าเฉลี่ย	ค่าเบี่ยงเบน มาตรฐาน	แปล ความหมาย	อันดับ
1. ความเอาใจใส่ กระตือรือร้น มีความเต็มใจ และความพร้อมในการให้บริการอย่างสุภาพ	4.69	0.61	มากที่สุด	5
2. ความเหมาะสมในการแต่งกาย บุคลิก ลักษณะ ท่าทางของเจ้าหน้าที่ผู้ให้บริการ (แต่งกาย สุภาพ เรียบร้อย)	4.81	0.50	มากที่สุด	3
3. ความรู้ความสามารถในการให้บริการ เช่น สามารถตอบคำถาม ชี้แจงข้อสงสัยให้ คำแนะนำได้	4.86	0.42	มากที่สุด	2
4. เจ้าหน้าที่ให้บริการต่อผู้รับบริการเหมือนกัน ทุกราย โดยไม่เลือกปฏิบัติ	4.92	0.36	มากที่สุด	1
5. ความซื่อสัตย์สุจริตในการปฏิบัติหน้าที่ เช่น ไม่รับสินบน ไม่แสวงหาประโยชน์ในทางมิชอบ	4.79	0.51	มากที่สุด	4
รวม	4.81	0.39	มากที่สุด	

จากตารางที่ 28 พบว่า ความพึงพอใจของผู้รับบริการที่มีต่องานด้านสวัสดิการสังคม (เงินสงเคราะห์ เบี้ยยังชีพผู้สูงอายุ) ของเทศบาลตำบลบ้านคอน ด้านเจ้าหน้าที่ผู้ให้บริการในภาพรวม อยู่ในระดับมากที่สุด ($\bar{X} = 4.81$ S.D. = 0.39) และเมื่อพิจารณารายชื่อพบว่าชื่อที่มีค่าสูงสุดคือ เจ้าหน้าที่ให้บริการต่อผู้รับบริการเหมือนกันทุกราย โดยไม่เลือกปฏิบัติ รองลงมาคือ ความรู้ความสามารถในการให้บริการ เช่น สามารถตอบคำถาม ชี้แจงข้อสงสัยให้คำแนะนำได้



4. การวิเคราะห์ข้อมูลความพึงพอใจด้านสิ่งอำนวยความสะดวกรายละเอียดดังตารางที่ 29

ตารางที่ 29 การวิเคราะห์ข้อมูลความพึงพอใจ จำแนกด้านสิ่งอำนวยความสะดวก

ความพึงพอใจด้านสิ่งอำนวยความสะดวก	ค่าเฉลี่ย	ค่าเบี่ยงเบน มาตรฐาน	แปล ความหมาย	อันดับ
1. สถานที่ตั้งของหน่วยงาน สะดวกในการเดินทางมา รับบริการ	4.62	0.50	มากที่สุด	7
2. การจัดสถานที่และอุปกรณ์ สะดวกต่อ การให้บริการ	4.95	0.26	มากที่สุด	3
3. คุณภาพและความทันสมัยของอุปกรณ์ เครื่องมือ	4.98	0.14	มากที่สุด	1
4. ความพร้อมของแบบฟอร์มต่าง ๆ	4.96	0.19	มากที่สุด	2
5. ความชัดเจนของป้ายแสดงชื่อส่วนงาน จุดบริการ	4.82	0.55	มากที่สุด	5
6. ความเพียงพอของสิ่งอำนวยความสะดวกต่าง ๆ เช่น ที่จอดรถ ห้องน้ำ ที่นั่งขณะรอรับบริการ	4.94	0.23	มากที่สุด	4
7. ความพอใจต่อสื่อประชาสัมพันธ์/คู่มือและ เอกสารเผยแพร่ความรู้	4.69	0.67	มากที่สุด	6
รวม	4.85	0.21	มากที่สุด	

จากตารางที่ 29 พบว่า ความพึงพอใจของผู้รับบริการที่มีต่องานด้านสวัสดิการสังคม (เงินสงเคราะห์ เบี้ยยังชีพผู้สูงอายุ) ของเทศบาลตำบลบ้านดอน ด้านสิ่งอำนวยความสะดวก ในภาพรวม อยู่ในระดับมากที่สุด ($\bar{X} = 4.85$ S.D. = 0.21) และเมื่อพิจารณารายข้อพบว่าข้อที่มีค่าสูงสุดคือ คุณภาพและความทันสมัยของอุปกรณ์ เครื่องมือ รองลงมาคือ ความพร้อมของแบบฟอร์มต่าง ๆ



5. การวิเคราะห์ข้อมูลความพึงพอใจโดยภาพรวมทั้ง 4 ด้าน รายละเอียดดังตารางที่ 30

ตารางที่ 30 การวิเคราะห์ข้อมูลความพึงพอใจจำแนกต่อการให้บริการโดยภาพรวมของงานด้านสวัสดิการสังคม (เงินสงเคราะห์เบี้ยยังชีพผู้สูงอายุ)

ความพึงพอใจ ภาพรวมทั้ง 4 ด้าน	ค่าเฉลี่ย	ค่าเบี่ยงเบน มาตรฐาน	แปล ความหมาย	อันดับ
1. ด้านขั้นตอนการให้บริการ	4.88	0.20	มากที่สุด	1
2. ด้านช่องทางการให้บริการ	4.62	0.36	มากที่สุด	4
3. ด้านเจ้าหน้าที่ผู้ให้บริการ	4.81	0.39	มากที่สุด	3
4. ด้านสิ่งอำนวยความสะดวก	4.85	0.21	มากที่สุด	2
รวม	4.79	0.16	มากที่สุด	

จากตารางที่ 30 พบว่า ความพึงพอใจของผู้รับบริการที่มีต่องานด้านสวัสดิการสังคม (เงินสงเคราะห์เบี้ยยังชีพผู้สูงอายุ) ของเทศบาลตำบลบ้านดอน ทั้ง 4 ด้าน โดยภาพรวม อยู่ในระดับมากที่สุด ($\bar{X} = 4.79$ S.D. = 0.16) ด้านที่มีค่าสูงสุดคือ ด้านขั้นตอนการให้บริการ รองลงมาคือ ด้านสิ่งอำนวยความสะดวก



ตารางที่ 31 แสดงการสรุปการประเมินความพึงพอใจของผู้รับบริการต่องานทั้ง 5 ด้าน

งานบริการสาธารณะ	ค่าเฉลี่ย	ร้อยละ	ระดับความพึงพอใจ	อันดับ
1. งานด้านทะเบียน (ทะเบียนราษฎร์)	4.81	96.20	มากที่สุด	2
2. งานด้านโยธา การขออนุญาตปลูกสิ่งก่อสร้าง	4.76	95.20	มากที่สุด	4
3. งานด้านรายได้หรือภาษี	4.84	96.80	มากที่สุด	1
4. งานด้านสาธารณสุข	4.81	96.20	มากที่สุด	2
5. งานด้านสวัสดิการสังคม (เงินสงเคราะห์เบี้ยยังชีพผู้สูงอายุ)	4.79	95.80	มากที่สุด	3
รวม		96.04	มากที่สุด	

สรุปผลการประเมินในครั้งนี้ พบว่า ผู้มารับบริการมีความพึงพอใจต่อคุณภาพการให้บริการของเทศบาลตำบลบ้านดอน อำเภออุ้มทอง จังหวัดสุพรรณบุรี ทั้ง 5 งานบริการ คือ งานด้านทะเบียน (ทะเบียนราษฎร์) งานด้านโยธา การขออนุญาตปลูกสิ่งก่อสร้าง งานด้านรายได้หรือภาษี งานด้านสาธารณสุข และงานด้านสวัสดิการสังคม (เงินสงเคราะห์เบี้ยยังชีพผู้สูงอายุ) โดยภาพรวมอยู่ในระดับมากที่สุด คิดเป็นคะแนนร้อยละ 96.04 สำหรับด้านที่มีค่าสูงสุดคือ งานด้านรายได้หรือภาษี รองลงมาคือ งานด้านทะเบียน (ทะเบียนราษฎร์) และงานด้านสาธารณสุข



บทที่ 5

สรุปผลการประเมิน

การสำรวจและประเมินความพึงพอใจของผู้รับบริการที่มีต่อบริการสาธารณะ ประจำปีงบประมาณ 2562 ของเทศบาลตำบลบ้านดอน อำเภออุทุมพร จังหวัดสุพรรณบุรี ครอบคลุม 5 งานบริการประกอบด้วย 1) งานด้านทะเบียน (ทะเบียนราษฎร) 2) งานด้านโยธา การขออนุญาตปลูกสิ่งก่อสร้าง 3) งานด้านรายได้หรือภาษี 4) งานด้านสาธารณสุข และ 5) งานด้านสวัสดิการสังคม (เงินสงเคราะห์เบี้ยยังชีพผู้สูงอายุ) โดยแต่ละงานกำหนดกรอบการประเมินใน 4 ด้าน ได้แก่ 1) ด้านขั้นตอนการให้บริการ 2) ด้านช่องทางการให้บริการ 3) ด้านเจ้าหน้าที่ผู้ให้บริการ 4) ด้านสิ่งอำนวยความสะดวก ผู้ประเมินขอสรุปผลการประเมินโดยเรียงตามลำดับภาระงาน ทั้ง 4 ด้าน ดังนี้

1. งานด้านทะเบียน (ทะเบียนราษฎร) ผลการประเมินความพึงพอใจของผู้รับบริการภาพรวมทั้ง 4 ด้าน ผลการประเมินพบว่า ภาพรวมผู้รับบริการพึงพอใจระดับมากที่สุด โดยเรียงลำดับจากมากไปหาน้อย ดังนี้ ด้านสิ่งอำนวยความสะดวก ด้านขั้นตอนการให้บริการ ด้านเจ้าหน้าที่ผู้ให้บริการ และด้านช่องทางการให้บริการ

2. งานด้านโยธา การขออนุญาตปลูกสิ่งก่อสร้าง ผลการประเมินความพึงพอใจของผู้รับบริการภาพรวมทั้ง 4 ด้าน ผลการประเมินพบว่า ภาพรวมผู้รับบริการพึงพอใจระดับมากที่สุด โดยเรียงลำดับจากมากไปหาน้อย ดังนี้ ด้านสิ่งอำนวยความสะดวก ด้านช่องทางการให้บริการ ด้านขั้นตอนการให้บริการ และด้านเจ้าหน้าที่ผู้ให้บริการ

3. งานด้านรายได้หรือภาษี ผลการประเมินความพึงพอใจของผู้รับบริการภาพรวมทั้ง 4 ด้าน ผลการประเมินพบว่า ภาพรวมผู้รับบริการพึงพอใจระดับมากที่สุด โดยเรียงลำดับจากมากไปหาน้อย ดังนี้ ด้านสิ่งอำนวยความสะดวก ด้านขั้นตอนการให้บริการ ด้านเจ้าหน้าที่ผู้ให้บริการ และด้านช่องทางการให้บริการ

4. งานด้านสาธารณสุข ผลการประเมินความพึงพอใจของผู้รับบริการภาพรวมทั้ง 4 ด้าน ผลการประเมินพบว่า ภาพรวมผู้รับบริการพึงพอใจระดับมากที่สุด โดยเรียงลำดับจากมากไปหาน้อย ดังนี้ ด้านขั้นตอนการให้บริการ ด้านช่องทางการให้บริการ ด้านเจ้าหน้าที่ผู้ให้บริการ และด้านสิ่งอำนวยความสะดวก

5. งานด้านสวัสดิการสังคม (เงินสงเคราะห์เบี้ยยังชีพผู้สูงอายุ) ผลการประเมินความพึงพอใจของผู้รับบริการภาพรวมทั้ง 4 ด้าน ผลการประเมินพบว่า ภาพรวมผู้รับบริการพึงพอใจระดับมากที่สุด โดย



เรียงลำดับจากมากไปหาน้อย ดังนี้ ด้านขั้นตอนการให้บริการ ด้านสิ่งอำนวยความสะดวก ด้านเจ้าหน้าที่ผู้ให้บริการ และด้านช่องทางการให้บริการ

สรุปได้ว่าความพึงพอใจของผู้รับบริการต่อบริการสาธารณะทั้ง 5 งานบริการของเทศบาลตำบลบ้านดอน อำเภออุทุมพร จังหวัดสุพรรณบุรี ประจำปีงบประมาณ 2562 อยู่ในระดับมากที่สุด โดยเรียงลำดับคะแนนจากมากไปน้อยตามลำดับ คือ งานด้านรายได้หรือภาษี งานด้านทะเบียน (ทะเบียนราษฎร) งานด้านสาธารณสุข งานด้านสวัสดิการสังคม (เงินสงเคราะห์เบี้ยยังชีพผู้สูงอายุ) และงานด้านโยธา การขออนุญาตปลูกสิ่งก่อสร้างตามลำดับ ภาพรวมคิดเป็นค่าร้อยละเท่ากับ 96.04



บรรณานุกรม

- กานดา จันทร์แย้ม. 2546. จิตวิทยาอุตสาหกรรมเบื้องต้น. กรุงเทพฯ : สำนักพิมพ์โอเดียนสโตร์.
- คณาจารย์ประจำภาควิชามนุษยศาสตร์. 2548. มนุษย์สัมพันธ์. พิมพ์ครั้งที่ 3 กรุงเทพฯ : บริษัท 21 เซ็นจูรี จำกัด
- ชุมภูณัฐ กาศสกุล. 2546. “ความพึงพอใจของประชาชนที่มีต่อองค์การบริหารส่วนตำบลป่าแดด อำเภอเมืองเชียงใหม่ จังหวัดเชียงใหม่.” วิทยานิพนธ์รัฐประศาสนศาสตรบัณฑิต สาขาวิชาการเมือง และการปกครอง บัณฑิตวิทยาลัย มหาวิทยาลัยเชียงใหม่.
- ธนวัฒน์ ประกอบศรีกุล. 2548. “ความพึงพอใจของลูกค้าผู้ใช้บริการที่มีต่อการให้บริการของ สำนักงาน ธนาคารเพื่อการเกษตรและสหกรณ์การเกษตร (ธ.ก.ส.) จังหวัดเชียงราย.” การศึกษาอิสระบริหารธุรกิจมหาบัณฑิต สาขาวิชาการจัดการทั่วไป บัณฑิตวิทยาลัย มหาวิทยาลัยราชภัฏเชียงราย
- นพพงษ์ บุญจิตราดุลย์. 2534. หลักการบริหารการศึกษา. กรุงเทพฯ : โรงพิมพ์ เอส.เอ็ม.เอส.
- บุญเลิศ บุรณุปกรณ์. 2546. “ความพึงพอใจของประชาชนในเขตเทศบาลนครเชียงใหม่ต่อผู้บริหารเทศบาลนครเชียงใหม่.” วิทยานิพนธ์รัฐประศาสนศาสตรบัณฑิต สาขาวิชาการเมืองและการปกครอง บัณฑิตวิทยาลัย มหาวิทยาลัยเชียงใหม่.
- ปรัชญา ฐปทอง. 2532. ความต้องการติดต่อสื่อสารของผู้บริหารและครูในโรงเรียนประถมศึกษา สังกัดสำนักงาน การประถมศึกษาจังหวัดชัยนาท. วิทยานิพนธ์การศึกษามหาบัณฑิต สาขาวิชาบริหารการศึกษา มหาวิทยาลัยศรีนครินทรวิโรฒ ประสานมิตร.
- พัฒนิตา ทองไสย. 2547. “ความพึงพอใจของประชาชนในเขตเทศบาลที่มีต่อการบริหารงานของคณะผู้บริหารเทศบาลตำบลสว่างแดนดิน อำเภอสว่างแดนดิน จังหวัดสกลนคร.” วิทยานิพนธ์รัฐประศาสนศาสตรบัณฑิต สาขาวิชาการเมืองและการปกครอง บัณฑิตวิทยาลัย มหาวิทยาลัยเชียงใหม่.
- ภิญโญ สาธร. (กุมภาพันธ์-พฤษภาคม 2533) : 88-92. “พฤติกรรมสื่อสารในองค์การ.” สุทธิบริทัศน์. 3
- เรวัตร์ สมบัติทิพย์. 2543. การติดต่อสื่อสารในองค์การ : กรณีศึกษาบริษัท ซีเกท เทคโนโลยี (ประเทศไทย) จำกัด. วิทยานิพนธ์ศิลปศาสตรมหาบัณฑิต สาขาวิชารัฐศาสตร์ มหาวิทยาลัยเกษตรศาสตร์,
- วันพิชิต ศรีสุข. 2554: กลยุทธ์การพัฒนาสังคมของประชาชนชาวบ้านจังหวัดบุรีรัมย์ : กลยุทธ์การพัฒนาสังคมของคนในชุมชนยุคใหม่ที่มีความคิดเห็นต่อองค์การบริหารส่วนตำบลอีกรูปแบบหนึ่ง.
- วิชัย โสสุวรรณจินดา. 2535. พฤติกรรมองค์การสมัยใหม่. กรุงเทพฯ : โอ.เอส.พรีนติ้ง เฮาส์, “การทำงานเป็นทีม.” วารสาร อรุณสวัสดิ์. (เมษายน 2536) : 78 - 80
- วิมล เหมือนคิด. 2540. มนุษย์สัมพันธ์. พิมพ์ครั้งที่ 3. กรุงเทพฯ : ศูนย์ผลิตตำราเรียน สถาบันเทคโนโลยีพระจอมเกล้าพระนครเหนือ.
- สมยศ นาวิการ. 2544. การติดต่อสื่อสารขององค์การ. กรุงเทพฯ : สำนักพิมพ์บรรณกิจ 1991 จำกัด.



สร้อยตระกูล (ติวยานนท์) อรรถมานะ. 2541. วัฒนธรรมและพฤติกรรมสื่อสารในองค์กร. กรุงเทพฯ :
มหาวิทยาลัยธรรมศาสตร์.

สุภาวดี แสนทวีสุข. 2543. สภาพและปัญหาการสื่อสารภายในองค์กรของปลัดองค์การบริหารส่วนตำบล จังหวัด
อุบลราชธานี. วิทยานิพนธ์ศิลปศาสตรมหาบัณฑิต สาขาวิชาบรรณารักษศาสตร์และสารสนเทศศาสตร์
มหาวิทยาลัยมหาสารคาม.

เสนาะ ตีเยาว์. 2541. การสื่อสารในองค์กร. กรุงเทพฯ : โรงพิมพ์มหาวิทยาลัยธรรมศาสตร์.

อภิรดี วรานิชสกุล. 2545. การสื่อสารภายในองค์กร กรณีศึกษา : โรงแรมมณเฑียร. วิทยานิพนธ์วารสาร
ศาสตรมหาบัณฑิต สาขาวิชาการสื่อสารภาครัฐและเอกชน มหาวิทยาลัยธรรมศาสตร์.

อารี เพชรผุด. 2530. มนุษย์สัมพันธ์ในการทำงาน. กรุงเทพฯ : เนติกุลการพิมพ์.



ภาคผนวก

แบบสอบถามความพึงพอใจของผู้รับบริการ

งานด้านทะเบียน (ทะเบียนราษฎร)

ส่วนที่ 1 ข้อมูลทั่วไปของผู้ตอบแบบสอบถาม

โปรดทำเครื่องหมาย หน้าข้อความที่ตรงกับข้อมูลของท่าน

- เพศ ชาย หญิง
- อายุ ต่ำกว่า 20 ปี 20-40 ปี
 41-60 ปี 60 ปีขึ้นไป
- อาชีพ รับข้าราชการ/รัฐวิสาหกิจ ผู้ประกอบการค้าขาย/ธุรกิจส่วนตัว
 เกษตรกรรม/ประมง ลูกจ้าง/พนักงานบริษัทเอกชน
 รับจ้างทั่วไป นักเรียน/นักศึกษา
 ไม่ได้ประกอบอาชีพ อื่น ๆ ระบุ
- สถานภาพของผู้รับบริการ ประชาชนทั่วไป เจ้าหน้าที่ของรัฐ/หน่วยงานของรัฐ
 หน่วยงานเอกชน องค์กรชุมชน/เครือข่ายองค์กรชุมชน
- เคยติดต่อขอรับบริการงานด้านทะเบียน (ทะเบียนราษฎร) จำนวนกี่ครั้ง/ปี
 น้อยกว่า 3 ครั้ง 3 – 6 ครั้ง มากกว่า 6 ครั้ง
- ท่านเคยติดต่อขอรับบริการงานทะเบียนประเภทใด (เลือกตอบได้มากกว่า 1 ข้อ)
 งานทะเบียนราษฎร (การกำหนดหมายเลขประจำบ้าน , การแก้ไขรายการบ้าน , การแจ้งเกิด , การแจ้งตาย , แจ้งย้ายที่อยู่ , การขอเพิ่มชื่อ/จำหน่ายชื่อรายการบุคคลในทะเบียนบ้าน , ตรวจ คัดและรับรองเอกสารทะเบียนราษฎร , เปรียบเทียบคดีความผิดเกี่ยวกับทะเบียนราษฎร)
 งานทะเบียนบัตรประจำตัวประชาชน (การขอมีบัตร , ขอมีบัตรใหม่ , ขอเปลี่ยนบัตร , ขอมีบัตรประจำตัวคนซึ่งไม่มีสัญชาติไทย , การตรวจ คัดและรับรองสำเนารายการเกี่ยวกับบัตร)
 งานทะเบียนทั่วไป (งานทะเบียนครอบครัว จดทะเบียนสมรส จดทะเบียนหย่า จดทะเบียนรับรองบุตร ทะเบียนชื่อบุคคล การเปลี่ยนชื่อตัว ชื่อสกุล)

ส่วนที่ 2 ข้อมูลความพึงพอใจ ให้ท่านทำเครื่องหมาย ลงในช่องที่ท่านพึงพอใจ

ความหมายของระดับคะแนนความพึงพอใจต่อการให้บริการ

คะแนน 5	หมายถึงมีความพึงพอใจมากที่สุด	คะแนน 4	หมายถึงมีความพึงพอใจมาก
คะแนน 3	หมายถึงมีความพึงพอใจปานกลาง	คะแนน 2	หมายถึงมีความพึงพอใจน้อย
คะแนน 1	หมายถึงมีความพึงพอใจควรปรับปรุง		

รายการความพึงพอใจ	ระดับความพึงพอใจ					ไม่มี/ ไม่พบ ในการ ให้บริการ
	มากที่สุด	มาก	ปานกลาง	น้อย	ควรปรับปรุง	
	5	4	3	2	1	
ด้านขั้นตอนการให้บริการ						
1.ติดป้ายประกาศหรือแจ้งข้อมูลเกี่ยวกับขั้นตอนและระยะเวลาการให้บริการงานด้านทะเบียน (ทะเบียนราษฎร์)						
2.มีการลดขั้นตอนการให้บริการงานด้านทะเบียน (ทะเบียนราษฎร์) เพื่อบริการประชาชน						
3.ระยะเวลาการให้บริการงานด้านทะเบียน (ทะเบียนราษฎร์) รวดเร็วเป็นไปตามขั้นตอนที่ติดประกาศไว้						
4.ให้บริการงานด้านทะเบียน (ทะเบียนราษฎร์) เรียงตามลำดับก่อน-หลัง มีความเสมอภาคเท่าเทียมกัน						
5.ได้รับความสะดวกจากการให้บริการงานด้านทะเบียน (ทะเบียนราษฎร์) แต่ละขั้นตอน						
ด้านช่องทางการให้บริการ						
1.มีการประชาสัมพันธ์ช่องทางการให้บริการงานด้านทะเบียน (ทะเบียนราษฎร์) แก่ประชาชนผ่านช่องทางต่าง ๆ						
2.มีความหลากหลายของช่องทางการให้บริการ ช่องทางการติดต่อประสานงาน เช่น โทรศัพท์ เว็บไซต์ เว็บบอร์ด Facebook Line บุคลากรของหน่วยงาน						
3.ช่องทางการให้บริการมีความสะดวกและรวดเร็วทันต่อความต้องการของประชาชน						
4.ช่องทางการให้บริการประชาชนนอกสถานที่มีความเหมาะสม						
5.มีช่องทางการร้องเรียน/ร้องทุกข์ เปิดรับข้อคิดเห็นหลายช่องทาง เช่น กล่องรับความคิดเห็น แบบสอบถาม เว็บบอร์ด Facebook Line บุคลากรของหน่วยงาน						

รายการความพึงพอใจ	ระดับความพึงพอใจ					ไม่มี/ ไม่พบ ในการ ให้บริการ
	มากที่สุด	มาก	ปานกลาง	น้อย	ควรปรับปรุง	
	5	4	3	2	1	
ด้านเจ้าหน้าที่ผู้ให้บริการ						
1.ความเอาใจใส่ กระตือรือร้น มีความเต็มใจและความพร้อมในการให้บริการอย่างสุภาพ						
2.ความเหมาะสมในการแต่งกาย บุคลิก ลักษณะท่าทางของเจ้าหน้าที่ผู้ให้บริการ(แต่งกายสุภาพ เรียบร้อย)						
3.ความรู้ความสามารถในการให้บริการ เช่น สามารถตอบคำถาม ชี้แจงข้อสงสัยให้คำแนะนำได้						
4.เจ้าหน้าที่ให้บริการต่อผู้รับบริการเหมือนกันทุกราย โดยไม่เลือกปฏิบัติ						
5.ความซื่อสัตย์สุจริตในการปฏิบัติหน้าที่ เช่น ไม่รับสินบน ไม่แสวงหาประโยชน์ในทางมิชอบ						
ด้านสิ่งอำนวยความสะดวก						
1.สถานที่ตั้งของหน่วยงาน สะดวกในการเดินทางมารับบริการ						
2.การจัดสถานที่และอุปกรณ์ สะดวกต่อการให้บริการ						
3.คุณภาพและความทันสมัยของอุปกรณ์เครื่องมือ						
4.ความพร้อมของแบบฟอร์มต่าง ๆ						
5.ความชัดเจนของป้ายแสดงชื่อส่วนงานจุดบริการ						
6.ความเพียงพอของสิ่งอำนวยความสะดวกต่าง ๆ เช่น ที่จอดรถ ห้องน้ำ ที่นั่งขณะรอรับบริการ						
7.ความพอใจต่อสื่อประชาสัมพันธ์/คู่มือและเอกสารเผยแพร่ความรู้						

ส่วนที่ 3 ข้อเสนอแนะ

.....

.....

.....

แบบสอบถามความพึงพอใจของผู้รับบริการ

งานด้านโยธา การขออนุญาตปลูกสิ่งก่อสร้าง

ส่วนที่ 1 ข้อมูลทั่วไปของผู้ตอบแบบสอบถาม

โปรดทำเครื่องหมาย หน้าข้อความที่ตรงกับข้อมูลของท่าน

1. เพศ ชาย หญิง
2. อายุ ต่ำกว่า 20 ปี 20-40 ปี
 41-60 ปี 60 ปีขึ้นไป
3. อาชีพ รับข้าราชการ/รัฐวิสาหกิจ ผู้ประกอบการค้าขาย/ธุรกิจส่วนตัว
 เกษตรกรรม/ประมง ลูกจ้าง/พนักงานบริษัทเอกชน
 รับจ้างทั่วไป นักเรียน/นักศึกษา
 ไม่ได้ประกอบอาชีพ อื่น ๆ ระบุ
4. สถานภาพของผู้รับบริการ ประชาชนทั่วไป เจ้าหน้าที่ของรัฐ/หน่วยงานของรัฐ
 หน่วยงานเอกชน องค์กรชุมชน/เครือข่ายองค์กรชุมชน
5. เคยติดต่อขอรับบริการงานด้านโยธา การขออนุญาตปลูกสิ่งก่อสร้าง จำนวนกี่ครั้ง/ปี
 น้อยกว่า 3 ครั้ง 3 – 6 ครั้ง มากกว่า 6 ครั้ง
6. ท่านได้รับการบริการด้านโยธา การขออนุญาตปลูกสิ่งก่อสร้างใดบ้าง (ตอบได้มากกว่า 1 ข้อ)
 ขอเลขประจำบ้าน
 ตรวจสอบแบบแปลนสิ่งปลูกสร้าง
 ขออนุญาตปลูกสร้างอาคาร
 ขออนุญาตตัดแปลงต่อเติมอาคาร
 ขออนุญาตรื้อถอน เคลื่อนย้าย
 อื่น ๆ

ส่วนที่ 2 ข้อมูลความพึงพอใจ ให้ท่านทำเครื่องหมาย ลงในช่องที่ท่านพึงพอใจ

ความหมายของระดับคะแนนความพึงพอใจต่อการให้บริการ

คะแนน 5	หมายถึงมีความพึงพอใจมากที่สุด	คะแนน 4	หมายถึงมีความพึงพอใจมาก
คะแนน 3	หมายถึงมีความพึงพอใจปานกลาง	คะแนน 2	หมายถึงมีความพึงพอใจน้อย
คะแนน 1	หมายถึงมีความพึงพอใจควรปรับปรุง		

รายการความพึงพอใจ	ระดับความพึงพอใจ					ไม่มี/ ไม่พบ ในการ ให้บริการ
	มากที่สุด	มาก	ปานกลาง	น้อย	ควรปรับปรุง	
	5	4	3	2	1	
ด้านขั้นตอนการให้บริการ						
1.ติดป้ายประกาศหรือแจ้งข้อมูลเกี่ยวกับขั้นตอนและระยะเวลาการให้บริการงานด้านโยธา การขออนุญาตปลูกสิ่งก่อสร้าง						
2.มีการลดขั้นตอนการให้บริการงานด้านโยธา การขออนุญาตปลูกสิ่งก่อสร้างเพื่อบริการประชาชน						
3.ระยะเวลาการให้บริการงานด้านโยธา การขออนุญาตปลูกสิ่งก่อสร้าง รวดเร็วเป็นไปตามขั้นตอนที่ติดประกาศไว้						
4.ให้บริการงานด้านโยธา การขออนุญาตปลูกสิ่งก่อสร้างเรียงตามลำดับก่อน-หลัง มีความเสมอภาคเท่าเทียมกัน						
5.ได้รับความสะดวกจากการให้บริการงานด้านโยธา การขออนุญาตปลูกสิ่งก่อสร้างแต่ละขั้นตอน						
ด้านช่องทางการให้บริการ						
1.มีการประชาสัมพันธ์ช่องทางการให้บริการงานด้านโยธา การขออนุญาตปลูกสิ่งก่อสร้างแก่ประชาชนผ่านช่องทางต่าง ๆ						
2.มีความหลากหลายของช่องทางการให้บริการ ช่องทางการติดต่อประสานงาน เช่น โทรศัพท์ เว็บไซต์ เว็บบอร์ด Facebook Line บุคลากรของหน่วยงาน						
3.ช่องทางการให้บริการมีความสะดวกและรวดเร็วทันต่อความต้องการของประชาชน						
4.ช่องทางการให้บริการประชาชนนอกสถานที่มีความเหมาะสม						
5.มีช่องทางการร้องเรียน/ร้องทุกข์ เปิดรับข้อคิดเห็นหลากหลายช่องทาง เช่น กล้องรับความคิดเห็น แบบสอบถาม เว็บบอร์ด Facebook Line บุคลากรของหน่วยงาน						

รายการความพึงพอใจ	ระดับความพึงพอใจ					ไม่มี/ ไม่พบ ในการ ให้บริการ
	มากที่สุด	มาก	ปานกลาง	น้อย	ควรปรับปรุง	
	5	4	3	2	1	
ด้านเจ้าหน้าที่ผู้ให้บริการ						
1.ความเอาใจใส่ กระตือรือร้น มีความเต็มใจและความพร้อมในการให้บริการอย่างสุภาพ						
2.ความเหมาะสมในการแต่งกาย บุคลิก ลักษณะท่าทางของเจ้าหน้าที่ผู้ให้บริการ(แต่งกายสุภาพ เรียบร้อย)						
3.ความรู้ความสามารถในการให้บริการ เช่น สามารถตอบคำถามชี้แจงข้อสงสัยให้คำแนะนำได้						
4.เจ้าหน้าที่ให้บริการต่อผู้รับบริการเหมือนกันทุกรายโดยไม่เลือกปฏิบัติ						
5.ความซื่อสัตย์สุจริตในการปฏิบัติหน้าที่ เช่น ไม่รับสินบน ไม่แสวงหาประโยชน์ในทางมิชอบ						
ด้านสิ่งอำนวยความสะดวก						
1.สถานที่ตั้งของหน่วยงาน สะดวกในการเดินทางมารับบริการ						
2.การจัดสถานที่และอุปกรณ์ สะดวกต่อการให้บริการ						
3.คุณภาพและความทันสมัยของอุปกรณ์เครื่องมือ						
4.ความพร้อมของแบบฟอร์มต่าง ๆ						
5.ความชัดเจนของป้ายแสดงชื่อส่วนงานจุดบริการ						
6.ความเพียงพอของสิ่งอำนวยความสะดวกต่าง ๆ เช่น ที่จอดรถ ห้องน้ำ ที่นั่งขณะรอรับบริการ						
7.ความพอใจต่อสื่อประชาสัมพันธ์/คู่มือและเอกสารเผยแพร่ความรู้						

ส่วนที่ 3 ข้อเสนอแนะ

.....

.....

.....

แบบสอบถามความพึงพอใจของผู้รับบริการ

งานด้านรายได้หรือภาษี

ส่วนที่ 1 ข้อมูลทั่วไปของผู้ตอบแบบสอบถาม

โปรดทำเครื่องหมาย หน้าข้อความที่ตรงกับข้อมูลของท่าน

- เพศ ชาย หญิง
- อายุ ต่ำกว่า 20 ปี 20-40 ปี
 41-60 ปี 60 ปีขึ้นไป
- อาชีพ รับข้าราชการ/รัฐวิสาหกิจ ผู้ประกอบการค้าขาย/ธุรกิจส่วนตัว
 เกษตรกรรม/ประมง ลูกจ้าง/พนักงานบริษัทเอกชน
 รับจ้างทั่วไป นักเรียน/นักศึกษา
 ไม่ได้ประกอบอาชีพ อื่น ๆ ระบุ
- สถานภาพของผู้รับบริการ ประชาชนทั่วไป เจ้าหน้าที่ของรัฐ/หน่วยงานของรัฐ
 หน่วยงานเอกชน องค์กรชุมชน/เครือข่ายองค์กรชุมชน
- เคยติดต่อขอรับบริการงานด้านรายได้หรือภาษี จำนวนกี่ครั้ง/ปี
เช่น การประเมินเพื่อกำหนดค่าภาษี การยื่นแบบแสดงรายการชำระภาษี ชำระค่าอากรและ
ค่าธรรมเนียมต่าง ๆ (ค่าอากรฆ่าสัตว์ ค่าธรรมเนียมจำหน่ายเนื้อสัตว์ ค่าธรรมเนียมเก็บขยะ ค่าธรรมเนียมใบอนุญาต
ประกอบการค้า ค่าตรวจแบบแปลนตามกฎหมายควบคุมอาคาร)
 น้อยกว่า 3 ครั้ง 3 – 6 ครั้ง มากกว่า 6 ครั้ง
- ท่านได้รับการบริการด้านใดบ้าง (ตอบได้มากกว่า 1 ข้อ)
 ชำระภาษีบำรุงท้องที่
 ชำระเสียภาษีป้าย
 ชำระภาษีโรงเรือนและที่ดิน
 ชำระค่าอากรค่าธรรมเนียมต่าง ๆ
 อื่น ๆ

ส่วนที่ 2 ข้อมูลความพึงพอใจ ให้ท่านทำเครื่องหมาย ลงในช่องที่ท่านพึงพอใจ

ความหมายของระดับคะแนนความพึงพอใจต่อการให้บริการ

คะแนน 5	หมายถึงมีความพึงพอใจมากที่สุด	คะแนน 4	หมายถึงมีความพึงพอใจมาก
คะแนน 3	หมายถึงมีความพึงพอใจปานกลาง	คะแนน 2	หมายถึงมีความพึงพอใจน้อย
คะแนน 1	หมายถึงมีความพึงพอใจควรปรับปรุง		

รายการความพึงพอใจ	ระดับความพึงพอใจ					ไม่มี/ ไม่พบ ในการ ให้บริการ
	มากที่สุด	มาก	ปานกลาง	น้อย	ควรปรับปรุง	
	5	4	3	2	1	
ด้านขั้นตอนการให้บริการ						
1.ติดป้ายประกาศหรือแจ้งข้อมูลเกี่ยวกับขั้นตอนและระยะเวลาการให้บริการงานด้านรายได้หรือภาษี						
2.มีการลดขั้นตอนการให้บริการงานด้านรายได้หรือภาษีเพื่อบริการประชาชน						
3.ระยะเวลาการให้บริการงานด้านรายได้หรือภาษีสรวดเร็วกว่าตามขั้นตอนที่ติดประกาศไว้						
4.ให้บริการงานด้านรายได้หรือภาษีเรียงตามลำดับก่อน-หลัง มีความเสมอภาคเท่าเทียมกัน						
5.ได้รับความสะดวกจากการให้บริการงานด้านรายได้หรือภาษีแต่ละขั้นตอน						
ด้านช่องทางการให้บริการ						
1.มีการประชาสัมพันธ์ช่องทางการให้บริการงานด้านรายได้หรือภาษีแก่ประชาชนผ่านช่องทางต่าง ๆ						
2.มีความหลากหลายของช่องทางการให้บริการ ช่องทางการติดต่อประสานงาน เช่น โทรศัพท์ เว็บไซต์ เว็บบอร์ด Facebook Line บุคลากรของหน่วยงาน						
3.ช่องทางการให้บริการมีความสะดวกและรวดเร็วทันต่อความต้องการของประชาชน						
4.ช่องทางการให้บริการประชาชนนอกสถานที่มีความเหมาะสม						
5.มีช่องทางการร้องเรียน/ร้องทุกข์ เปิดรับข้อคิดเห็นหลากหลายช่องทาง เช่น กล้องรับความคิดเห็น แบบสอบถาม เว็บบอร์ด Facebook Line บุคลากรของหน่วยงาน						

รายการความพึงพอใจ	ระดับความพึงพอใจ					ไม่มี/ ไม่พบ ในการ ให้บริการ
	มากที่สุด	มาก	ปานกลาง	น้อย	ควรปรับปรุง	
	5	4	3	2	1	
ด้านเจ้าหน้าที่ผู้ให้บริการ						
1.ความเอาใจใส่ กระตือรือร้น มีความเต็มใจและความพร้อมในการให้บริการอย่างสุภาพ						
2.ความเหมาะสมในการแต่งกาย บุคลิก ลักษณะท่าทางของเจ้าหน้าที่ผู้ให้บริการ(แต่งกายสุภาพ เรียบร้อย)						
3.ความรู้ความสามารถในการให้บริการ เช่น สามารถตอบคำถามชี้แจงข้อสงสัยให้คำแนะนำได้						
4.เจ้าหน้าที่ให้บริการต่อผู้รับบริการเหมือนกันทุกรายโดยไม่เลือกปฏิบัติ						
5.ความซื่อสัตย์สุจริตในการปฏิบัติหน้าที่ เช่น ไม่รับสินบน ไม่แสวงหาประโยชน์ในทางมิชอบ						
ด้านสิ่งอำนวยความสะดวก						
1.สถานที่ตั้งของหน่วยงาน สะดวกในการเดินทางมารับบริการ						
2.การจัดสถานที่และอุปกรณ์ สะดวกต่อการให้บริการ						
3.คุณภาพและความทันสมัยของอุปกรณ์เครื่องมือ						
4.ความพร้อมของแบบฟอร์มต่าง ๆ						
5.ความชัดเจนของป้ายแสดงชื่อส่วนงานจุดบริการ						
6.ความเพียงพอของสิ่งอำนวยความสะดวกต่าง ๆ เช่น ที่จอดรถ ห้องน้ำ ที่นั่งขณะรอรับบริการ						
7.ความพอใจต่อสื่อประชาสัมพันธ์/คู่มือและเอกสารเผยแพร่ความรู้						

ส่วนที่ 3 ข้อเสนอแนะ

.....

.....

.....

แบบสอบถามความพึงพอใจของผู้รับบริการ งานด้านสาธารณสุข

ส่วนที่ 1 ข้อมูลทั่วไปของผู้ตอบแบบสอบถาม

โปรดทำเครื่องหมาย หน้าข้อความที่ตรงกับข้อมูลของท่าน

- เพศ ชาย หญิง
- อายุ ต่ำกว่า 20 ปี 20-40 ปี
 41-60 ปี 60 ปีขึ้นไป
- อาชีพ รับข้าราชการ/รัฐวิสาหกิจ ผู้ประกอบการค้าขาย/ธุรกิจส่วนตัว
 เกษตรกรรม/ประมง ลูกจ้าง/พนักงานบริษัทเอกชน
 รับจ้างทั่วไป นักเรียน/นักศึกษา
 ไม่ได้ประกอบอาชีพ อื่น ๆ ระบุ
- สถานภาพของผู้รับบริการ ประชาชนทั่วไป เจ้าหน้าที่ของรัฐ/หน่วยงานของรัฐ
 หน่วยงานเอกชน องค์กรชุมชน/เครือข่ายองค์กรชุมชน
- เคยติดต่อขอรับบริการงานด้านสาธารณสุข จำนวนกี่ครั้ง/ปี
 น้อยกว่า 3 ครั้ง 3 – 6 ครั้ง มากกว่า 6 ครั้ง
- ท่านได้รับการบริการงานด้านสาธารณสุขใดบ้าง (ตอบได้มากกว่า 1 ข้อ)
 งานบริการสาธารณสุข
 งานส่งเสริมสุขภาพ
 งานป้องกันโรคและควบคุมโรคติดต่อ
 งานกิจกรรมผู้สูงอายุ
 งานกำจัดขยะมูลฝอย
 งานกำจัดขยะมีพิษ
 อื่น ๆ ระบุ.....

ส่วนที่ 2 ข้อมูลความพึงพอใจ ให้ท่านทำเครื่องหมาย ลงในช่องที่ท่านพึงพอใจ

ความหมายของระดับคะแนนความพึงพอใจต่อการให้บริการ

คะแนน 5	หมายถึงมีความพึงพอใจมากที่สุด	คะแนน 4	หมายถึงมีความพึงพอใจมาก
คะแนน 3	หมายถึงมีความพึงพอใจปานกลาง	คะแนน 2	หมายถึงมีความพึงพอใจน้อย
คะแนน 1	หมายถึงมีความพึงพอใจควรปรับปรุง		

รายการความพึงพอใจ	ระดับความพึงพอใจ					ไม่มี/ ไม่พบ ในการ ให้บริการ
	มากที่สุด	มาก	ปานกลาง	น้อย	ควรปรับปรุง	
	5	4	3	2	1	
ด้านขั้นตอนการให้บริการ						
1.ติดป้ายประกาศหรือแจ้งข้อมูลเกี่ยวกับขั้นตอนและระยะเวลาการให้บริการงานด้านสาธารณสุข						
2.มีการลดขั้นตอนการให้บริการงานด้านสาธารณสุขเพื่อบริการประชาชน						
3.ระยะเวลาการให้บริการงานด้านสาธารณสุขรวดเร็วเป็นไปตามขั้นตอนที่ติดประกาศไว้						
4.ให้บริการงานด้านสาธารณสุขเรียงตามลำดับก่อน-หลัง มีความเสมอภาคเท่าเทียมกัน						
5.ได้รับความสะดวกจากการให้บริการงานด้านสาธารณสุขแต่ละขั้นตอน						
ด้านช่องทางการให้บริการ						
1.มีการประชาสัมพันธ์ช่องทางการให้บริการงานด้านสาธารณสุขแก่ประชาชนผ่านช่องทางต่าง ๆ						
2.มีความหลากหลายของช่องทางการให้บริการ ช่องทางการติดต่อประสานงาน เช่น โทรศัพท์ เว็บไซต์ เว็บบอร์ด Facebook Line บุคลากรของหน่วยงาน						
3.ช่องทางการให้บริการมีความสะดวกและรวดเร็วทันต่อความต้องการของประชาชน						
4.ช่องทางการให้บริการประชาชนนอกสถานที่มีความเหมาะสม						
5.มีช่องทางการร้องเรียน/ร้องทุกข์ เปิดรับข้อคิดเห็นหลากหลายช่องทาง เช่น กล้องรับความคิดเห็น แบบสอบถาม เว็บบอร์ด Facebook Line บุคลากรของหน่วยงาน						

รายการความพึงพอใจ	ระดับความพึงพอใจ					ไม่มี/ ไม่พบ ในการ ให้บริการ
	มากที่สุด	มาก	ปานกลาง	น้อย	ควรปรับปรุง	
	5	4	3	2	1	
ด้านเจ้าหน้าที่ผู้ให้บริการ						
1.ความเอาใจใส่ กระตือรือร้น มีความเต็มใจและความพร้อมในการให้บริการอย่างสุภาพ						
2.ความเหมาะสมในการแต่งกาย บุคลิก ลักษณะท่าทางของเจ้าหน้าที่ผู้ให้บริการ(แต่งกายสุภาพ เรียบร้อย)						
3.ความรู้ความสามารถในการให้บริการ เช่น สามารถตอบคำถามชี้แจงข้อสงสัยให้คำแนะนำได้						
4.เจ้าหน้าที่ให้บริการต่อผู้รับบริการเหมือนกันทุกรายโดยไม่เลือกปฏิบัติ						
5.ความซื่อสัตย์สุจริตในการปฏิบัติหน้าที่ เช่น ไม่รับสินบน ไม่แสวงหาประโยชน์ในทางมิชอบ						
ด้านสิ่งอำนวยความสะดวก						
1.สถานที่ตั้งของหน่วยงาน สะดวกในการเดินทางมารับบริการ						
2.การจัดสถานที่และอุปกรณ์ สะดวกต่อการให้บริการ						
3.คุณภาพและความทันสมัยของอุปกรณ์เครื่องมือ						
4.ความพร้อมของแบบฟอร์มต่าง ๆ						
5.ความชัดเจนของป้ายแสดงชื่อส่วนงานจุดบริการ						
6.ความเพียงพอของสิ่งอำนวยความสะดวกต่าง ๆ เช่น ที่จอดรถ ห้องน้ำ ที่นั่งขณะรอรับบริการ						
7.ความพอใจต่อสื่อประชาสัมพันธ์/คู่มือและเอกสารเผยแพร่ความรู้						

ส่วนที่ 3 ข้อเสนอแนะ

.....

.....

.....

แบบสอบถามความพึงพอใจของผู้รับบริการ

งานด้านสวัสดิการสังคม (เงินสงเคราะห์เบี้ยยังชีพผู้สูงอายุ)

ส่วนที่ 1 ข้อมูลทั่วไปของผู้ตอบแบบสอบถาม

โปรดทำเครื่องหมาย หน้าข้อความที่ตรงกับข้อมูลของท่าน

- เพศ ชาย หญิง
- ได้รับเงินสงเคราะห์เบี้ยยังชีพผู้สูงอายุ โดยวิธีใด
 - รับเงินสดด้วยตนเอง
 - รับเงินสดโดยมอบอำนาจให้บุคคลอื่นหรือญาติรับแทน
 - โอนเงินผ่านบัญชีธนาคาร

ส่วนที่ 2 ข้อมูลความพึงพอใจให้ท่านทำเครื่องหมาย ลงในช่องที่ท่านพึงพอใจ

ความหมายของระดับคะแนนความพึงพอใจต่อการให้บริการ

- | | | | |
|---------|---------------------------------|---------|--------------------------|
| คะแนน 5 | หมายถึงมีความพึงพอใจมากที่สุด | คะแนน 4 | หมายถึงมีความพึงพอใจมาก |
| คะแนน 3 | หมายถึงมีความพึงพอใจปานกลาง | คะแนน 2 | หมายถึงมีความพึงพอใจน้อย |
| คะแนน 1 | หมายถึงมีความพึงพอใจควรปรับปรุง | | |

รายการความพึงพอใจ	ระดับความพึงพอใจ					ไม่มี/ ไม่พบ ในการ ให้บริการ
	มากที่สุด	มาก	ปานกลาง	น้อย	ควรปรับปรุง	
	5	4	3	2	1	
ด้านขั้นตอนการให้บริการ						
1.ติดป้ายประกาศหรือแจ้งข้อมูลเกี่ยวกับขั้นตอนและระยะเวลาการให้บริการเงินสงเคราะห์เบี้ยยังชีพผู้สูงอายุ						
2.มีการลดขั้นตอนการให้บริการเงินสงเคราะห์เบี้ยยังชีพผู้สูงอายุ						
3.ระยะเวลาการให้บริการเงินสงเคราะห์เบี้ยยังชีพผู้สูงอายุรวดเร็วเป็นไปตามขั้นตอนที่ติดประกาศไว้						
4.ให้บริการเงินสงเคราะห์เบี้ยยังชีพผู้สูงอายุเรียงตามลำดับก่อน-หลัง มีความเสมอภาคเท่าเทียมกัน						
5.ได้รับความสะดวกจากการให้บริการเงินสงเคราะห์เบี้ยยังชีพผู้สูงอายุแต่ละขั้นตอน						

รายการความพึงพอใจ	ระดับความพึงพอใจ					ไม่มี/ ไม่พบ ในการ ให้บริการ
	มากที่สุด	มาก	ปานกลาง	น้อย	ควรปรับปรุง	
	5	4	3	2	1	
ด้านช่องทางการให้บริการ						
1.มีการประชาสัมพันธ์ช่องทางการให้บริการเงินสงเคราะห์เบี้ยยังชีพผู้สูงอายุแก่ประชาชนผ่านช่องทางต่าง ๆ						
2.มีความหลากหลายของช่องทางการให้บริการ ช่องทางการติดต่อประสานงาน เช่น โทรศัพท์ เว็บไซต์ เว็บบอร์ด Facebook Line บุคลากรของหน่วยงาน						
3.ช่องทางการให้บริการมีความสะดวกและรวดเร็วทันต่อความต้องการของประชาชน						
4.ช่องทางการให้บริการประชาชนนอกสถานที่มีความเหมาะสม						
5.มีช่องทางการร้องเรียน/ร้องทุกข์ เปิดรับข้อคิดเห็นหลากหลายช่องทาง เช่น กล่องรับความคิดเห็น แบบสอบถาม เว็บบอร์ด Facebook Line บุคลากรของหน่วยงาน						
ด้านเจ้าหน้าที่ผู้ให้บริการ						
1.ความเอาใจใส่ กระตือรือร้น มีความเต็มใจและความพร้อมในการให้บริการอย่างสุภาพ						
2.ความเหมาะสมในการแต่งกาย บุคลิก ลักษณะท่าทางของเจ้าหน้าที่ผู้ให้บริการ(แต่งกายสุภาพ เรียบร้อย)						
3.ความรู้ความสามารถในการให้บริการ เช่น สามารถตอบคำถามชี้แจงข้อสงสัยให้คำแนะนำได้						
4.เจ้าหน้าที่ให้บริการต่อผู้รับบริการเหมือนกันทุกรายโดยไม่เลือกปฏิบัติ						
5.ความซื่อสัตย์สุจริตในการปฏิบัติหน้าที่ เช่น ไม่รับสินบน ไม่แสวงหาประโยชน์ในทางมิชอบ						
ด้านสิ่งอำนวยความสะดวก						
1.สถานที่ตั้งของหน่วยงาน สะดวกในการเดินทางมารับบริการ						
2.การจัดสถานที่และอุปกรณ์ สะดวกต่อการให้บริการ						
3.คุณภาพและความทันสมัยของอุปกรณ์เครื่องมือ						
4.ความพร้อมของแบบฟอร์มต่าง ๆ						

รายการความพึงพอใจ	ระดับความพึงพอใจ					ไม่มี/ ไม่พบ ในการ ให้บริการ
	มากที่สุด	มาก	ปานกลาง	น้อย	ควรปรับปรุง	
	5	4	3	2	1	
5.ความชัดเจนของป้ายแสดงชื่อส่วนงานจุดบริการ						
6.ความเพียงพอของสิ่งอำนวยความสะดวกต่าง ๆ เช่น ที่จอดรถ ห้องน้ำ ที่นั่งขณะรอรับบริการ						
7.ความพอใจต่อสื่อประชาสัมพันธ์/คู่มือและเอกสาร เผยแพร่ความรู้						

ส่วนที่ 3 ข้อเสนอแนะ


.....

.....

.....




1. ภาระงานด้านทะเบียน (ทะเบียนราษฎร์) ของเทศบาลตำบลบ้านดอน





2. ภาระงานด้านโยธา การขออนุญาตปลูกสิ่งก่อสร้างของเทศบาลตำบลบ้านดอน





3. ภาระงานด้านรายได้หรือภาษีของเทศบาลตำบลบ้านดอน





4. ภาระงานด้านสาธารณสุขของเทศบาลตำบลบ้านดอน





5. ภาระงานงานด้านสวัสดิการสังคม (เงินสงเคราะห์เบี้ยยังชีพผู้สูงอายุ)
ของเทศบาลตำบลบ้านดอน





ตัวอย่างบุคคลที่แสดงถึงความพึงพอใจ

งานด้านทะเบียน (ทะเบียนราษฎร์)

นางสาวประทุม แสนชา หมู่ 3 บ้านยางไทย
เบอร์โทรศัพท์ติดต่อ 06-4093-9383

งานด้านโยธา การขออนุญาตปลูกสิ่งก่อสร้าง

นางสาวสิริภาญจน์ พันธุ์เพชร หมู่ 9 บ้านดอนไฮ
เบอร์โทรศัพท์ติดต่อ 06-2283-7556

งานด้านรายได้หรือภาษี

นางบุญมา ไผ่เพชร หมู่ 2 บ้านยางลาว
เบอร์โทรศัพท์ติดต่อ 08-7981-2376

งานด้านสาธารณสุข

นางสาวสำเภา เทียนเพชร หมู่ 9 บ้านดอนไฮ
เบอร์โทรศัพท์ติดต่อ 09-2638-1840

งานด้านสวัสดิการสังคม (เงินสงเคราะห์เบี้ยยังชีพผู้สูงอายุ)

นางไต้ ไผ่เพชร หมู่ 2 บ้านยางลาว
เบอร์โทรศัพท์ติดต่อ 08-5952-7536



รายชื่อคณะผู้จัดทำ

ผศ.ไพศาล	บุรินทร์วัฒนา	อธิการบดี	ประธานที่ปรึกษาโครงการ
ผศ.ดร.สาลินันท์	บุญมี	คณบดีคณะบริหารธุรกิจ และเทคโนโลยีสารสนเทศ	ที่ปรึกษาโครงการ
อาจารย์ทศพล	ปรีชาศิลป์	นักวิจัย	
นายวสันต์	โชคพรเจริญ	ผู้ช่วยนักวิจัย	
นายอภิชาติ	บุตรสามี	ผู้ช่วยนักวิจัย	
นางสาวสรिता	ทองปลี	ผู้ช่วยนักวิจัย	
นางสาววิรัชญา	นาควัน	ผู้ช่วยนักวิจัย	
นางสาวศิริลักษณ์	ใจแสน	ผู้ช่วยนักวิจัย	